






























 TABLERO	 ENLACE ANTEL	 REGISTRO APARENTE	 PUNTO DE LUZ (CENTRO)	 TOMACORRIENTE SCHUKO CON INTERRUPTOR BIPOLAR
 INTERRUPTOR UNIPOLAR	 TOMA TELEFÓNICO	 CONEXIÓN AIRE ACONDICIONADO	 PUNTO DE LUZ (BRAZO)	 LUMINARIAS EXTERIORES SE PRENDERAN CON CELULA FOTOELÉCTRICA
 INTERRUPTOR BIPOLAR	 TIMBRE CALLE	 DATOS	 LUMINARIA DE EMBUTIR	
 INTERRUPTOR COMBINACIÓN	 TERMOTANQUE	 EXTRACTOR	 BANADOR DE PARED	
 INTERRUPTOR BIPOLAR 2 SECCIONES	 CÁMARA 20 X 20	 BANADOR DE SUELO	 COLUMNA EXTERIOR	
 CANALIZACIÓN	 CÁMARA 40 X 40	 PROYECTOR	 TOMACORRIENTE 3 EN LINEA	
 CANALIZACIÓN EMBUTIDA	 CÁMARA 60 X 60	 LUMINARIA DE PISO	 TOMACORRIENTE SCHUKO	
	 CAJA DE CONEXION APARENTE		 TOMACORRIENTE 3 EN LINEA CON INTERRUPTOR BIPOLAR	

Anteproyecto	
CAIF KELÉ KELÉ	
DIRECCIÓN -	
PADRON	CÓDIGO DE OBRA: 122 FI RA MO
FECHA REALIZACIÓN:	
REVISIÓN 1	
2	
3	
4	
5	
Rubro	
ELECTRICO	
ESCALA: 1:100	ARCHIVO:
Potencia 1:100	

RESPONSABLE TÉCNICO
NOMBRE
Mail: MAIL
Tel.: TEL_CEL
TÉCNICO ASESOR
NOMBRE
Mail: XIG.COM
Tel.: TEL_CEL

EL02