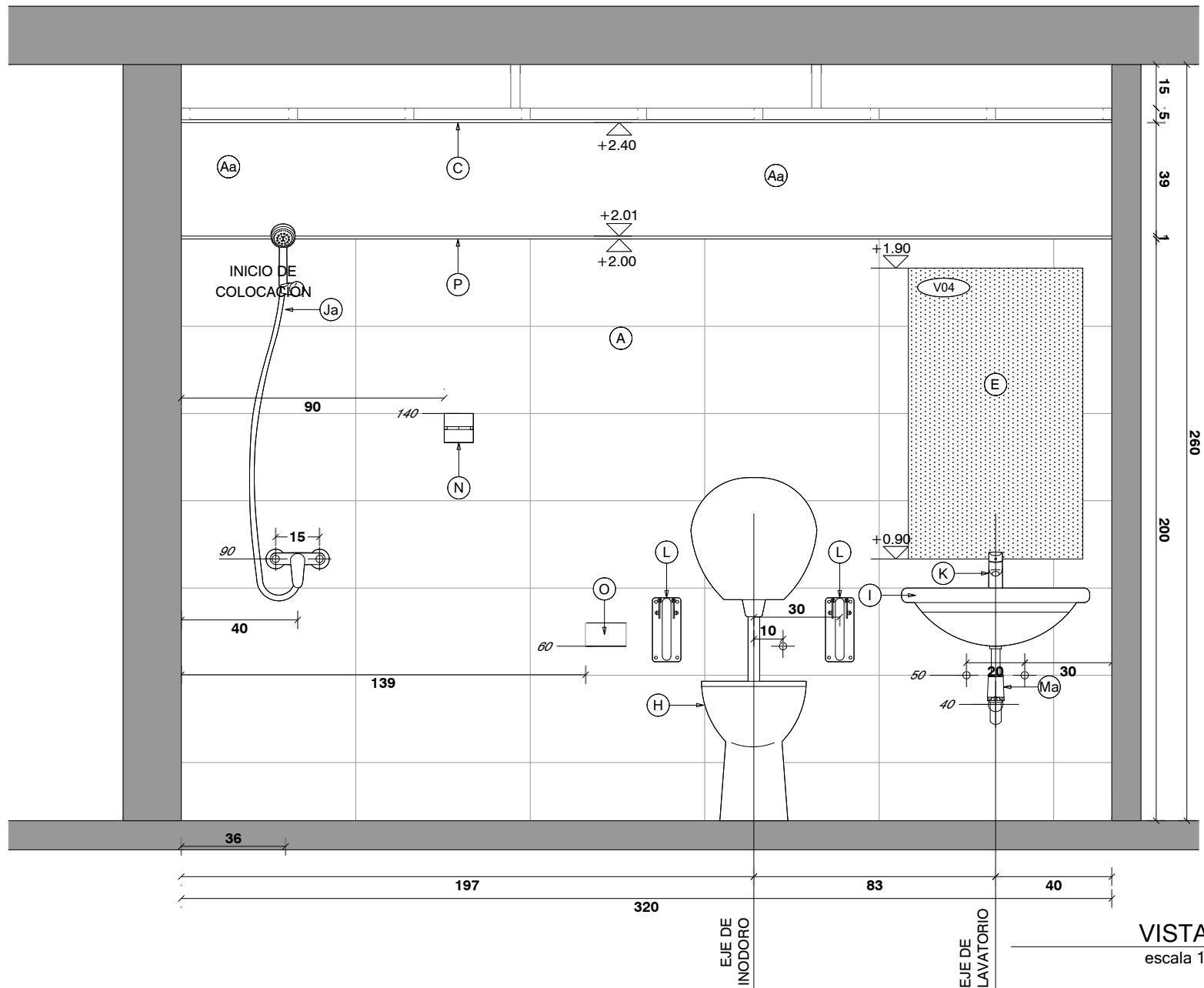



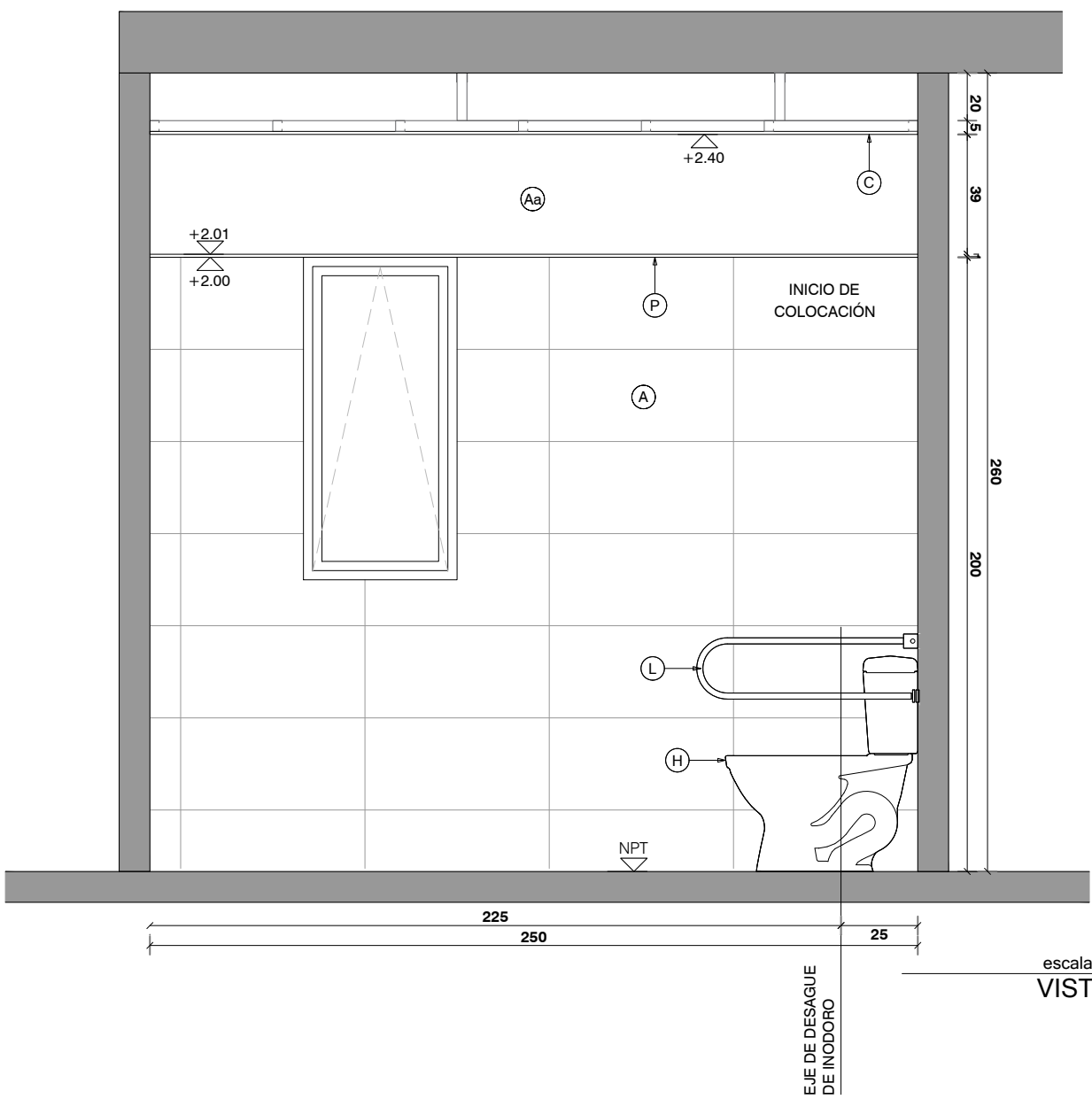
PLANTA
escala 1/20



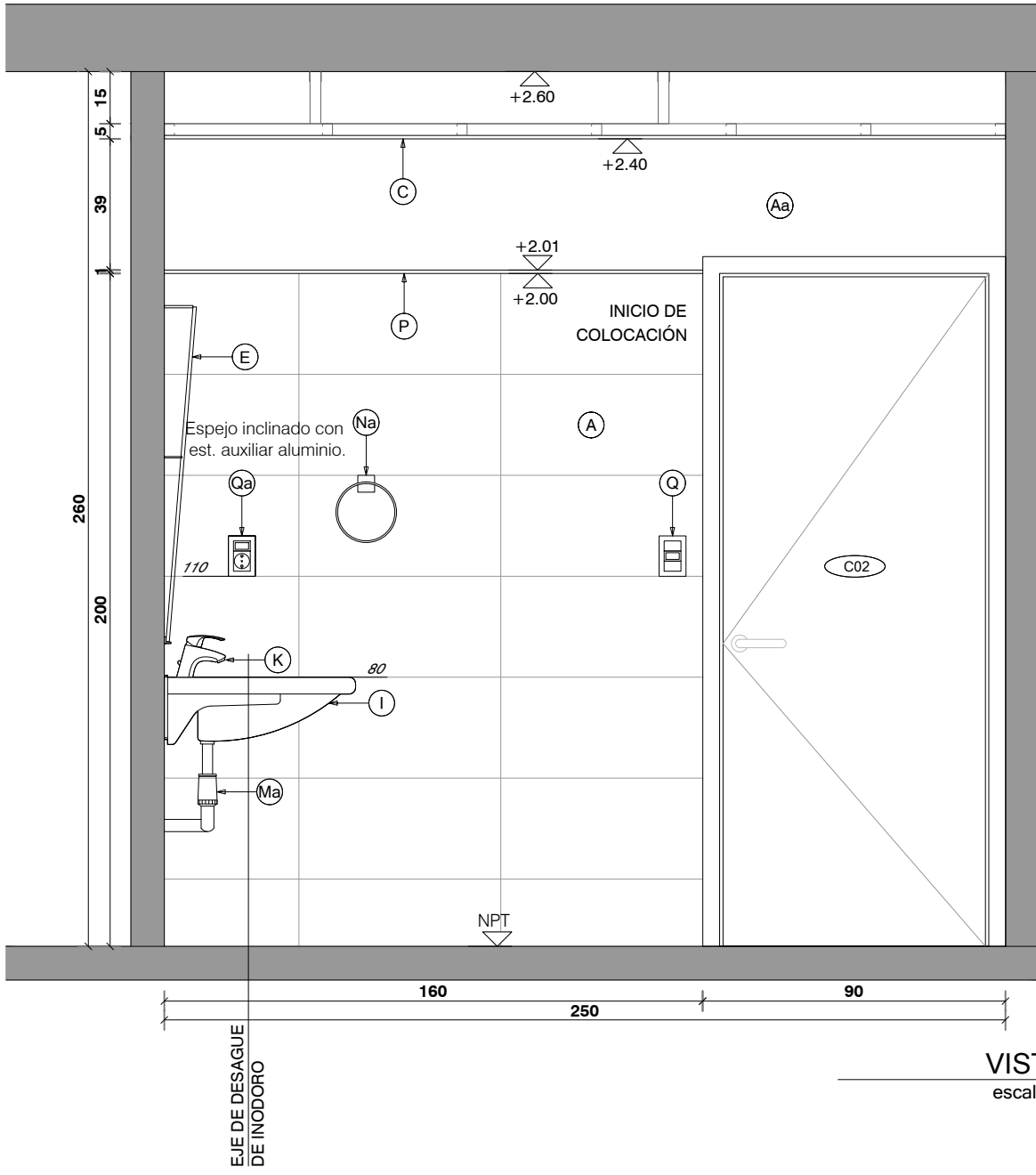
VISTA 4
escala 1/20



VISTA 2
escala 1/20



VISTA 1
escala 1/20

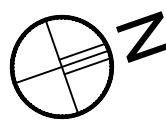


VISTA 3
escala 1/20

REFERENCIAS			
A	CERAMICA 60X30cm RECTIFICADA G4 SEGUN MCP COLOR BLANCO MATE	I	LAVATORIO MURAL, APTO PARA DISCAPACITADOS TIPO ESPACIO DE FERRUM SIMILAR O MEJOR
Aa	ENDUIDO Y PINTURA ACRILICA TIPO INCALEX ANTHONGOS COLOR A DEFINIR POR LA SUPERVISION DE OBRA	Ia	BACHA DE ACERO INOXIDABLE TIPO MODELO "0300L" Ø30CM DE JOHNSON CALIDAD 304 SIMILAR O MEJOR
Ab	PINTURA ACRILICA TIPO INCALEX ANTHONGOS COLOR A DEFINIR POR LA SUPERVISION DE OBRA	Ib	PILETON ACERO TIPO JOHNSON G50 (50X40X26cm) SIMILAR O MEJOR
B	PORCELANATO RECTIFICADO 60X60cm G4 SEGUN MCP, TIPO KLIPEN GALAXY GRIS, SIMILAR O MEJOR	Ic	LAVATORIO CON PEDESTAL LINEA ANDINA
C	CIELORRASO DE YESO TERMINACION ENDUIDO Y PINTURA ACRILICA ANTHONGO TIPO INCALEX MATE PARA INTERIOR	Ie	PILETON ACERO INOXIDABLE 50X35X26cm
E	ESPEJO DE TIPO ELECTROLITICO PULIDO DE 5 mm	J	PILETA DE ACERO INOXIDABLE SUPERPROFUNDA 35.5X41x18cm
F	MESADA DE GRANITO GRIS NACIONAL TIPO CHAMANGÁ e=2cm, CON ZOCALO Y ESTANTE SEGUN PLANILLA	J	MONOCOMANDO FREGADERA DUCHA EXTRAIBLE K8 GENEBRE
Fa	MESADA DE GRANITO GRIS NACIONAL TIPO CHAMANGÁ e=2cm, COCINAS	Ja	MONOCOMANDO CON TEL. MOD. TITANIUM MARCA RAMON SOLER
G	MUEBLE BAJO MESADA EN BAÑOS	K	GRIFERIA TIPO BENEFIT DE DODOL SIMILAR O MEJOR
Ga	MUEBLE CAMBIADOR	Ka	GRIFERIA BALDER MODELO 5916 FIRMETA SIMILAR O MEJOR
Gb	MUEBLE DE COCINA	Kc	GRIFERIA DE COCINA MONOCOMANDO MONET LEED
H	INODORO ALTO CON MOCHILA, APTO PARA DISCAPACITADOS TIPO ESPACIO DE FERRUM SIMILAR O MEJOR, CITAPA	L	BARRA REBATIBLE CON PORTARROLLO TIPO ESPACIO DE FERRUM SIMILAR O MEJOR
Ha	INODORO INFANTIL CON MOCHILA TIPO CELITE, BLANCO BRILLANTE. LAS TAPAS DE INODOROS SERÁN DE MDF LAQUEADAS	La	BARRA FIJA TIPO ESPACIO DE FERRUM SIMILAR O MEJOR
		M	MAMPARA DE ALUMINIO SEGUN PLANILLA
		Ma	SIFON CROMADO
		N	PERCHERO EXTERIOR JACKWALL
		Na	ARGOLLA EXTERIOR JACKWALL
		O	PORTARROLLO EXTERIOR
		P	PERFIL DE ALUMINIO ALUMEX N°2594
		Q	INTERRUPTOR BIPOLAR
		Qa	TOMACORRIENTE SCHUKO CON INTERRUPTOR BIPOLAR
		Qb	TOMACORRIENTE 3 EN LINEA CON INTERRUPTOR BIPOLAR
		S	RESUMIDERO DE DUCHA
		Sa	CAJA SIFONADA
		Sb	CAJA COMUN
		T	CAMPANA DE EXTRACCION DE ACERO INOXIDABLE
		U	BANQUINA REVESTIDA
		V	REFUERZO SOBRE CIELORRASO
		W	CANAleta EN GRANITO
		X	REJILLA VENTILACION -

NOTA IMPORTANTE:
TODAS LAS DIMENSIONES QUEDAN SUJETAS A VERIFICACION EN OBRA. LAS DIMENSIONES QUE APAREZCAN EN EL PLANO SON INDICATIVAS.
EL ±0.00 SE CORRESPONDE A LA CURVA +30.87 DEL PLANO DEL RELEVAMIENTO DEL AGRIMENSOR COINCIDENTE CON EL NPT INTERIOR DE P.B DEL EDIFICIO

Anteproyecto	
CAIF SAN CARLOS - MALDONADO	
DIRECCIÓN: Calle Andealuz2 (ex Quintín Correa) esq. Carlos Cal (ex Cipriano Payen)	
PADRÓN: 9674	
LLAMADO:	CÓDIGO DE OBRA: 99 FI TFP MA
FECHA REALIZACIÓN:	
REVISIÓN 1	
2	
3	
4	
5	
Rubro	
ALBAÑILERÍA	
ESCALA: 1/20	ARCHIVO: Detalles baños-cocina, CAIF SAN CARLOS
Lamina	
DETALLE BAÑO UNIVERSAL	



RESPONSABLE TÉCNICO	
NOMBRE	
MAR. MAIL	
TEL. TEL-CEL	
TÉCNICO ASESOR	
NOMBRE	
MAIL: X@COM	
TEL: TEL-CEL	

AL11