

 <p>ARQ. VERÓNICA SUÁREZ arqverosuarez@gmail.com 099179037</p>		OBRA:  <div>             UTEC              Regional Norte           </div>	
CIUDAD _ MELO		DEPARTAMENTO _ CERRO LARGO	
TIPO C1	CANTIDAD 1	IZ./DER.	-/1
FECHA 04/2022	UBICACIÓN BAÑO UNIVERSAL		
RUBRO: CARPINTERÍA DE MADERA			
		A36_56	

MARCO	TIPO	CAJÓN.	MATERIAL:EUCALIPTUS GRANDIS			SECCIÓN: Según TIPO MURO					
	CONTRAMARCO	SI	MATERIAL:EUCALIPTUS GRANDIS			SECCIÓN: 50x10 mm					
	ANCLAJE	GRAPA	COLOCACIÓN: 3 POR LADO c/POLIURETANO			TERM: PROTECTOR					
HOJA	TIPO	PLACA					ESPESOR:45mm				
	ESTRUCTURA	EUCALITPUS GRANDIS									
	REVESTIMIENTO	PANEL MELAMÍNICO 18 mm _ MDF ROBLE KENDAL NATURAL									
	CUBRECANTO	EUCALIPTUS EN 4 BORDES (50x15mm) LAQUEADO.									
HERRAJE	MOVIMIENTO	CANTIDAD	3	TIPO Y MANT.:	BISAGRAS FLAP DE ACERO INOXIDABLE						
	MANIOBRA		1		BARRAL ANTIPÁNICO Y MANIJA MODELO TIPO SANDRA						
	CIERRE		1		CONDENA CON DESBLOQUEO LIBRE Y OCUPADO						
VIDRIOS		TIPO	—					ESPESOR	—		
OBSERVACIONES		CUMPLIRÁ NORMATIVA UNIT ACCESIBILIDAD.									
		LA SEÑALÉCTICA NO SERÁ PARTE DE ESTE LLAMADO									

- Todas las aberturas se dibujan vistas desde el exterior.
- Deberán entregarse protegidos contra eventuales manchas producidas por mortero de cal o cemento.
- Todas las medidas se verificarán en obra.

TIPO DE ABERTURA – MOVIMIENTO

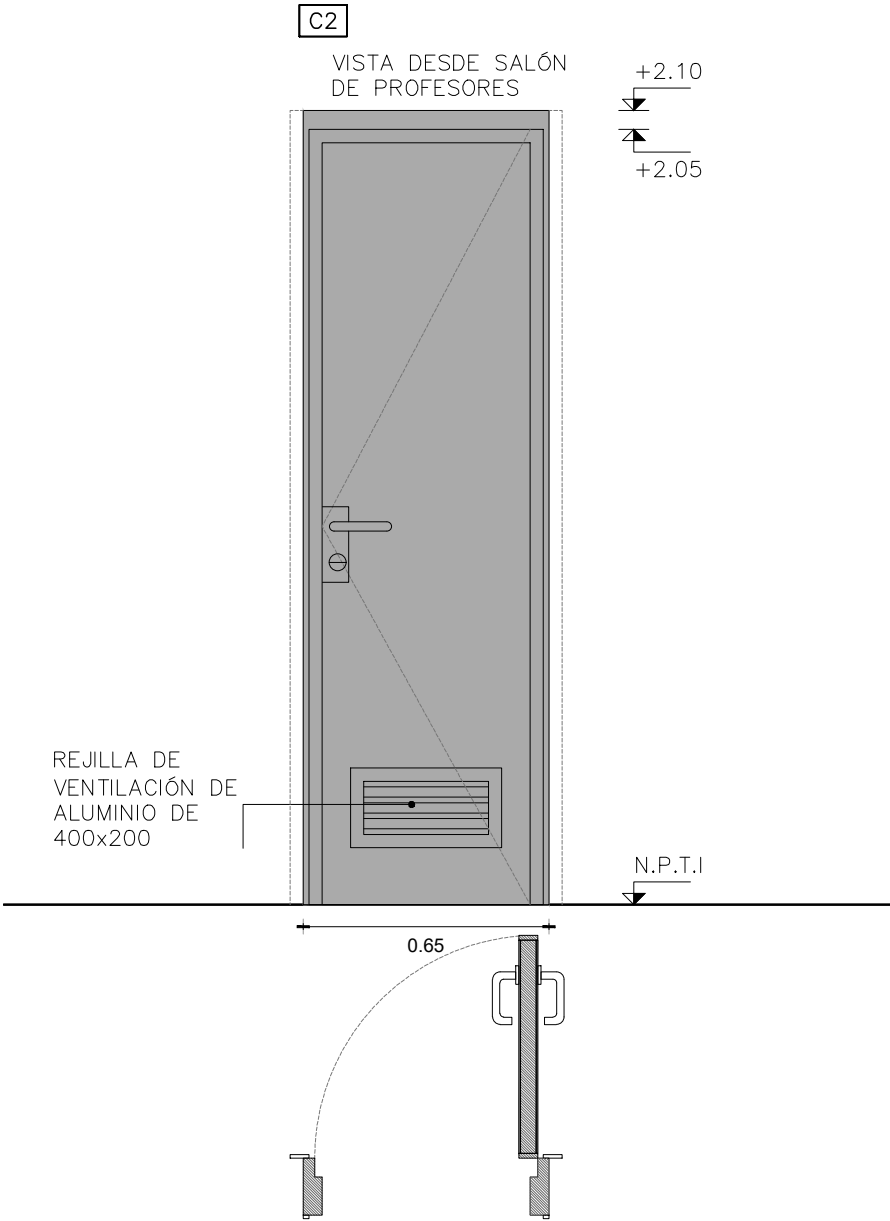
1. PUERTA BATIENTE

NOTA:

COLOCAR ACCESORIOS RESPECTIVOS AL TIPO DE ABERTURA ASÍ COMO TAMBIÉN LOS CONECTORES APROPIADOS PARA GARANTIZAR LA RIGIDEZ DEL CONJUNTO

- Todas las aberturas se dibujan vistas desde el exterior.
- Deberán entregarse protegidos contra eventuales manchas producidas por mortero de cal o cemento.
- Todas las medidas se verificarán en obra.

PLANTA BAJA  
LOCAL 11  
TISANERÍA  
escala 1/20





ARQ. VERÓNICA SUÁREZ  
arqverosuarez@gmail.com  
099179037

OBRA:

UTEC  
Regional Norte

CIUDAD \_ MELO                      DEPARTAMENTO \_ CERRO LARGO

TIPO	C2	CANTIDAD	1	IZ./DER.	-/1
FECHA	04/2022	UBICACIÓN	TISANERÍA		
RUBRO:		CARPINTERÍA DE MADERA			

A37\_57

MARCO	TIPO	CAJÓN.	MATERIAL:EUCALIPTUS GRANDIS		SECCIÓN: Según TIPO MURO	
	CONTRAMARCO	SI	MATERIAL:EUCALIPTUS GRANDIS		SECCIÓN: 50x10 mm	
	ANCLAJE	GRAPA	COLOCACIÓN: 3 POR LADO c/AMURE		TERM: PROTECTOR	
HOJA	TIPO	PLACA			ESPESOR:45mm	
	ESTRUCTURA	EUCALITPUS GRANDIS				
	REVESTIMIENTO	PANEL MELAMÍNICO 18 mm _ MDF ROBLE KENDAL NATURAL				
	CUBRECANTO	EUCALIPTUS EN 4 BORDES (45x15mm) LAQUEADO.				
HERRAJE	MOVIMIENTO	CANTIDAD	3	TIPO Y MANT.	BISAGRAS FLAP DE ACERO INOXIDABLE	
	MANIOBRA		1		MANIJA MODELO TIPO SANDRA + BRAZO HIDRÁULICO	
	CIERRE		1		CERRADURA CON DOS LLAVES LARGAS TIPO PALETA CON BOCALLAVES Y FRENTE EN ACERO INOXIDABLE	
VIDRIOS		TIPO	—		ESPESOR	—
OBSERVACIONES		LA SEÑALÉCTICA NO SERÁ PARTE DE ESTE LLAMADO				

TIPO DE ABERTURA – MOVIMIENTO

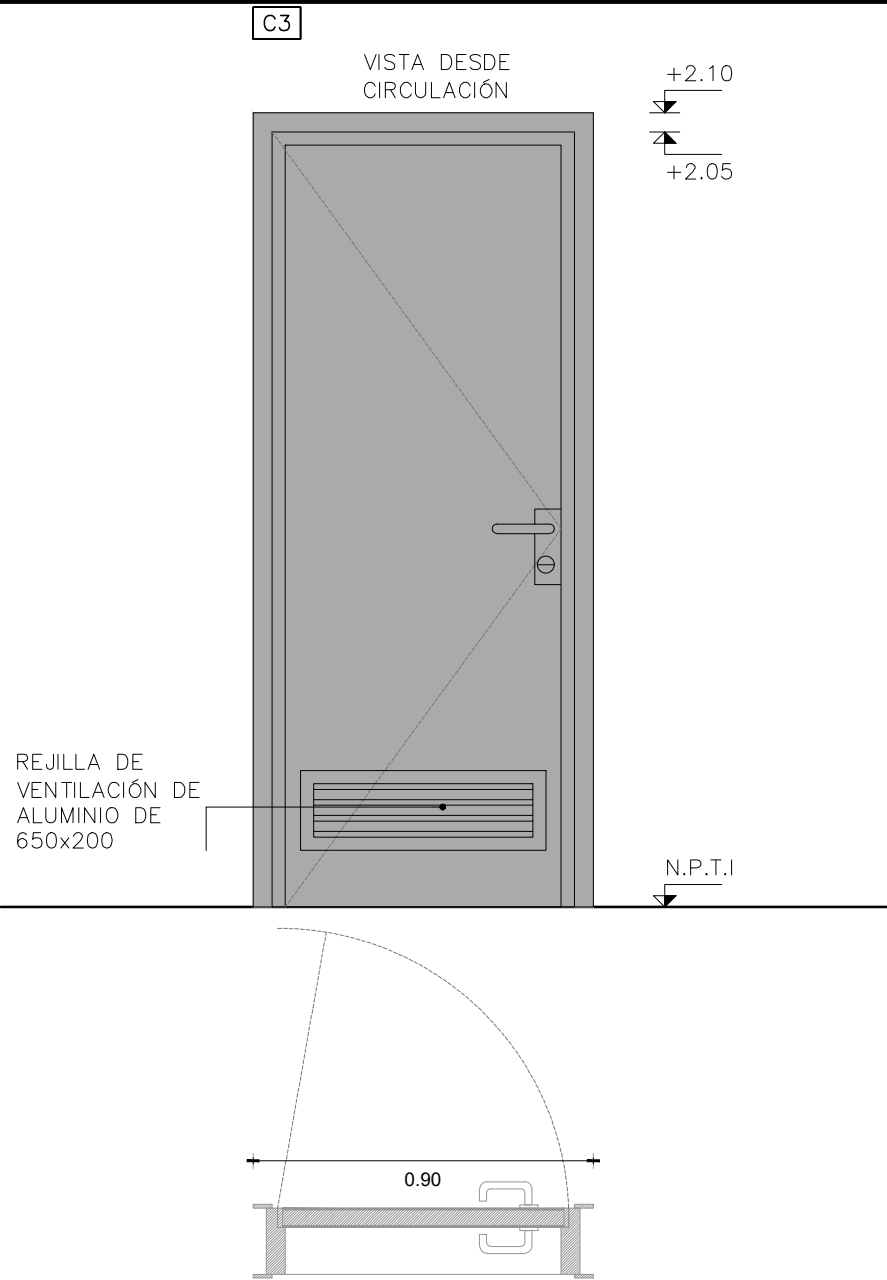
1. PUERTA BATIENTE

NOTA:

COLOCAR ACCESORIOS RESPECTIVOS AL TIPO DE ABERTURA ASÍ COMO TAMBIÉN LOS CONECTORES APROPIADOS PARA GARANTIZAR LA RIGIDEZ DEL CONJUNTO

- Todas las aberturas se dibujan vistas desde el exterior.
- Deberán entregarse protegidos contra eventuales manchas producidas por mortero de cal o cemento.
- Todas las medidas se verificarán en obra.

PLANTA BAJA  
LOCALES 5 \_ 7  
BAÑOS  
escala 1/20



MARCO	TIPO	CAJÓN.	MATERIAL:EUCALIPTUS GRANDIS		SECCIÓN: Según TIPO MURO	
	CONTRAMARCO	SI	MATERIAL:EUCALIPTUS GRANDIS		SECCIÓN: 50x10 mm	
	ANCLAJE	GRAPA	COLOCACIÓN: 3 POR LADO c/AMURE		TERM: PROTECTOR	
HOJA	TIPO	PLACA			ESPESOR:45mm	
	ESTRUCTURA	EUCALITPUS GRANDIS				
	REVESTIMIENTO	PANEL MELAMÍNICO 18 mm _ MDF ROBLE KENDAL NATURAL				
	CUBRECANTO	EUCALIPTUS EN 4 BORDES (45x15mm) LAQUEADO.				
HERRAJE	MOVIMIENTO	CANTIDAD	3	TIPO Y MANT.	BISAGRAS FLAP DE ACERO INOXIDABLE	
	MANIOBRA		1		MANIJA MODELO TIPO SANDRA + BRAZO HIDRÁULICO	
	CIERRE		1		CERRADURA CON DOS LLAVES LARGAS TIPO PALETA CON BOCALLAVES Y FRENTE EN ACERO INOXIDABLE	
VIDRIOS		TIPO	—		ESPESOR	—
OBSERVACIONES		LA SEÑALÉCTICA NO SERÁ PARTE DE ESTE LLAMADO				



OBRA:  
  
UTEC  
Regional Norte

CIUDAD \_ MELO                      DEPARTAMENTO \_ CERRO LARGO

TIPO	C3	CANTIDAD	2	IZ./DER.	1/1
FECHA	04/2022	UBICACIÓN	BAÑOS		
RUBRO: CARPINTERÍA DE MADERA					

A38\_58

TIPO DE ABERTURA – MOVIMIENTO

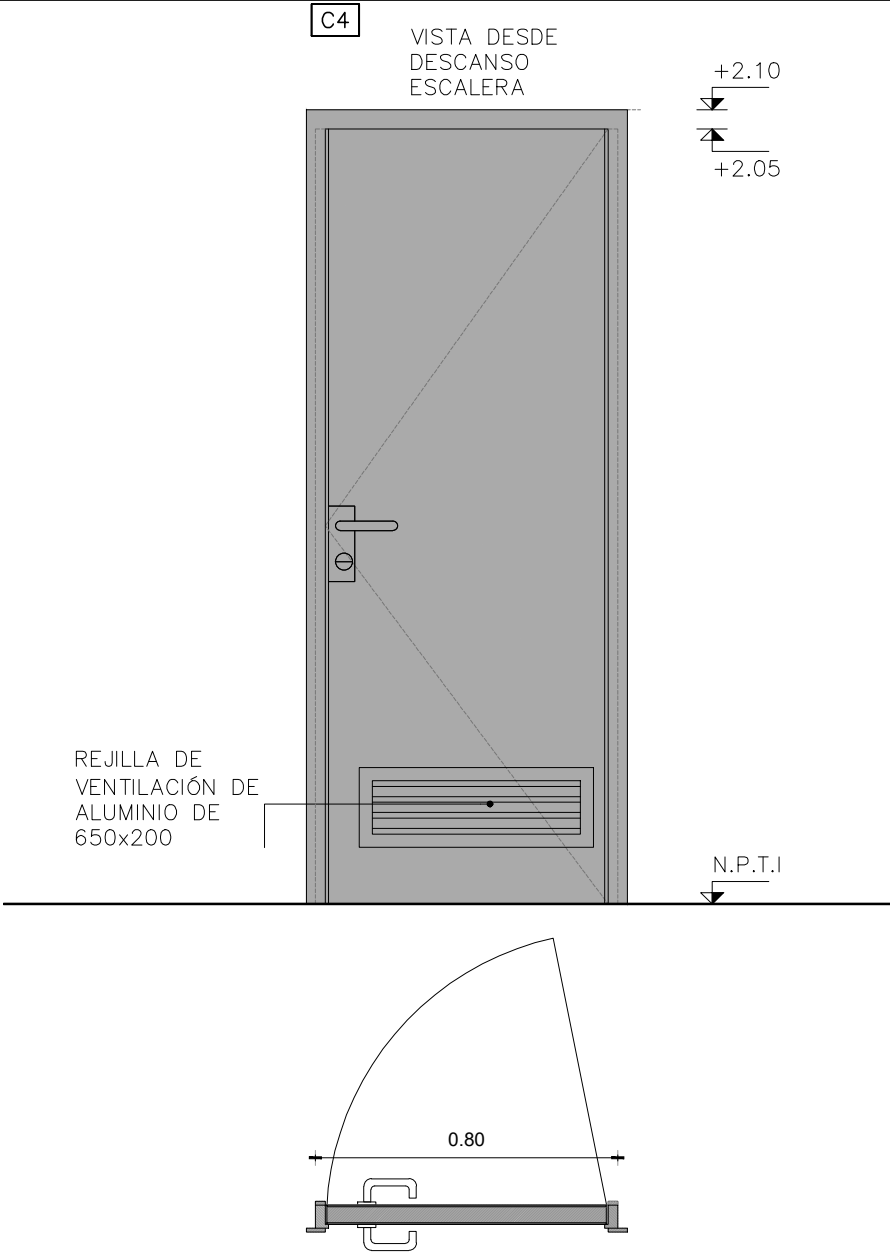
1. PUERTA BATIENTE


NOTA:

COLOCAR ACCESORIOS RESPECTIVOS AL TIPO DE ABERTURA ASÍ COMO TAMBIÉN LOS CONECTORES APROPIADOS PARA GARANTIZAR LA RIGIDEZ DEL CONJUNTO

- Todas las aberturas se dibujan vistas desde el exterior.
- Deberán entregarse protegidos contra eventuales manchas producidas por mortero de cal o cemento.
- Todas las medidas se verificarán en obra.

NIVEL ENTREPISO  
LOCALES 12  
ARCHIVO  
escala 1/20





ARQ. VERÓNICA SUÁREZ  
arqverosuarez@gmail.com  
099179037

OBRA:

UTEC  
Regional Norte

CIUDAD \_ MELODEPARTAMENTO \_ CERRO LARGO

TIPO	C4	CANTIDAD	1	IZ./DER.	-/1
FECHA	04/2022	UBICACIÓN	ARCHIVO		
RUBRO:		CARPINTERÍA DE MADERA			

A39\_59

MARCO	TIPO	CAJÓN.	MATERIAL: EUCALIPTUS GRANDIS			SECCIÓN:	Según TIPO MURO	
	CONTRAMARCO	SI	MATERIAL: EUCALIPTUS GRANDIS			SECCIÓN:	50x10 mm	
	ANCLAJE	GRAPA	COLOCACIÓN: 3 POR LADO c/AMURE			TERM:	PROTECTOR	
HOJA	TIPO	PLACA					ESPESOR:	45mm
	ESTRUCTURA	EUCALITPUS GRANDIS						
	REVESTIMIENTO	PANEL MELAMÍNICO 18 mm _ MDF ROBLE KENDAL NATURAL						
	CUBRECANTO	EUCALIPTUS EN 4 BORDES (45x15mm) LAQUEADO.						
HERRAJE	MOVIMIENTO	CANTIDAD	3	TIPO Y MANT.	BISAGRAS FLAP DE ACERO INOXIDABLE			
	MANIOBRA		1		MANIJA MODELO TIPO SANDRA + BRAZO HIDRÁULICO			
	CIERRE		1		CERRADURA CON DOS LLAVES LARGAS TIPO PALETA CON BOCALLAVES Y FRENTE EN ACERO INOXIDABLE			
VIDRIOS		TIPO	—			ESPESOR	—	
OBSERVACIONES		LA SEÑALÉCTICA NO SERÁ PARTE DE ESTE LLAMADO						

TIPO DE ABERTURA – MOVIMIENTO

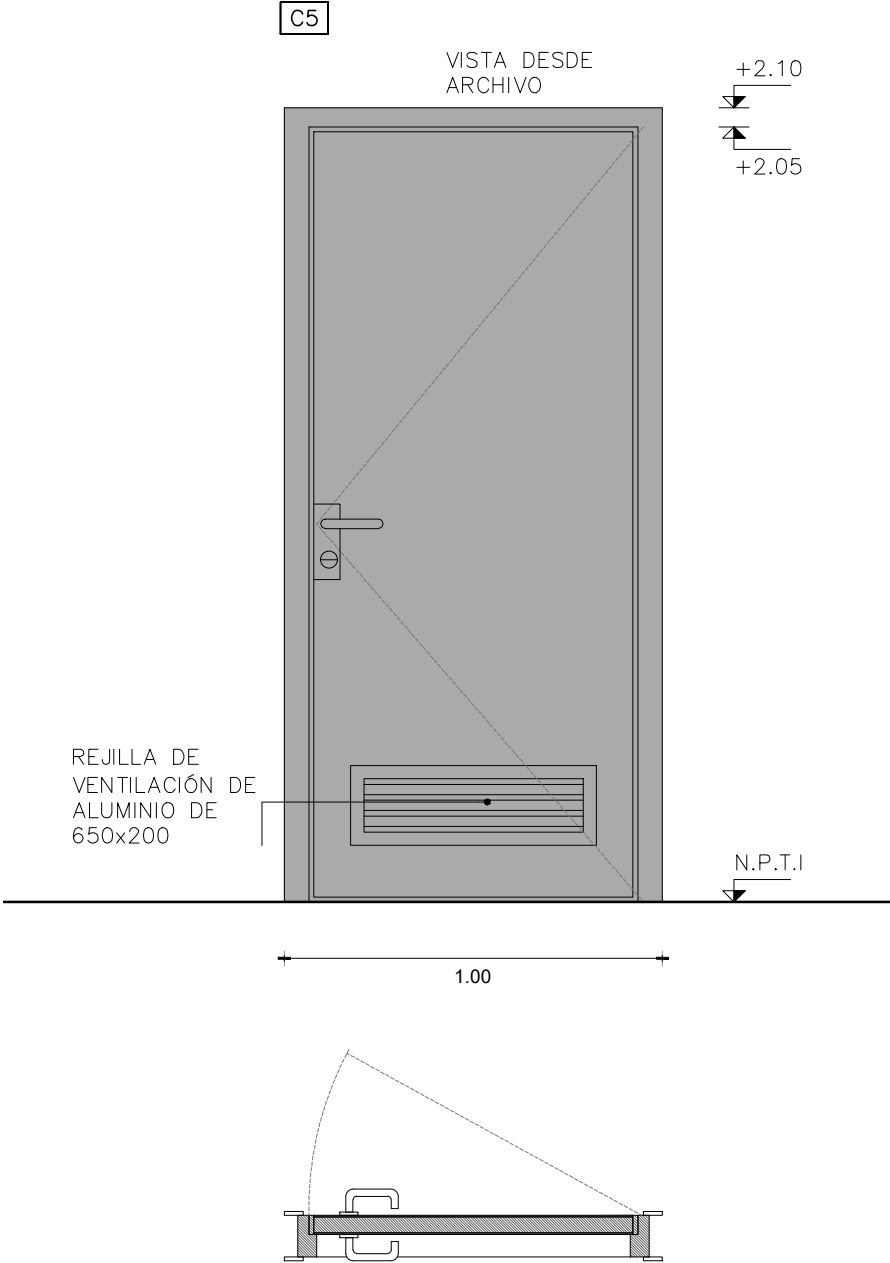
1. PUERTA BATIENTE

NOTA:

COLOCAR ACCESORIOS RESPECTIVOS AL TIPO DE ABERTURA ASÍ COMO TAMBIÉN LOS CONECTORES APROPIADOS PARA GARANTIZAR LA RIGIDEZ DEL CONJUNTO

- Todas las aberturas se dibujan vistas desde el exterior.
- Deberán entregarse protegidos contra eventuales manchas producidas por mortero de cal o cemento.
- Todas las medidas se verificarán en obra.

NIVEL ENTREPISO  
LOCAL 13  
SALA DE RACK  
escala 1/20



MARCO	TIPO	CAJÓN.	MATERIAL: EUCALIPTUS GRANDIS			SECCIÓN: Según TIPO MURO	
	CONTRAMARCO	SI	MATERIAL: EUCALIPTUS GRANDIS			SECCIÓN: 50x10 mm	
	ANCLAJE	GRAPA	COLOCACIÓN: 3 POR LADO c/AMURE			TERM: PROTECTOR	
HOJA	TIPO	PLACA				ESPESOR: 45mm	
	ESTRUCTURA	EUCALITPUS GRANDIS					
	REVESTIMIENTO	PANEL MELAMÍNICO 18 mm _ MDF ROBLE KENDAL NATURAL					
	CUBRECANTO	EUCALIPTUS EN 4 BORDES (45x15mm) LAQUEADO.					
HERRAJE	MOVIMIENTO	CANTIDAD	3	TIPO Y MANT.	BISAGRAS FLAP DE ACERO INOXIDABLE		
	MANIOBRA		1		MANIJA MODELO TIPO SANDRA + BRAZO HIDRÁULICO		
	CIERRE		1		CERRADURA CON DOS LLAVES LARGAS TIPO PALETA CON BOCALLAVES Y FRENTE EN ACERO INOXIDABLE		
VIDRIOS		TIPO	—			ESPESOR	—
OBSERVACIONES		LA SEÑALÉCTICA NO SERÁ PARTE DE ESTE LLAMADO					



OBRA:  
  
UTEC  
Regional Norte

CIUDAD \_ MELO DEPARTAMENTO \_ CERRO LARGO

TIPO C5 CANTIDAD 1 IZ./DER. -/1

FECHA 04/2022 UBICACIÓN SALA RACK

RUBRO: CARPINTERÍA DE MADERA

A40\_60

TIPO DE ABERTURA – MOVIMIENTO

PUERTA CORREDIZA  
NOTA:

COLOCAR ACCESORIOS RESPECTIVOS AL TIPO DE ABERTURA ASÍ COMO TAMBIÉN LOS CONECTORES APROPIADOS PARA GARANTIZAR LA RIGIDEZ DEL CONJUNTO

- Todas las aberturas se dibujan vistas desde el exterior.
- Altura y cantidad de estantes es a modo de referencia, podrán ser ajustados en el proceso de obra.
- Todas las medidas se verificarán en obra.

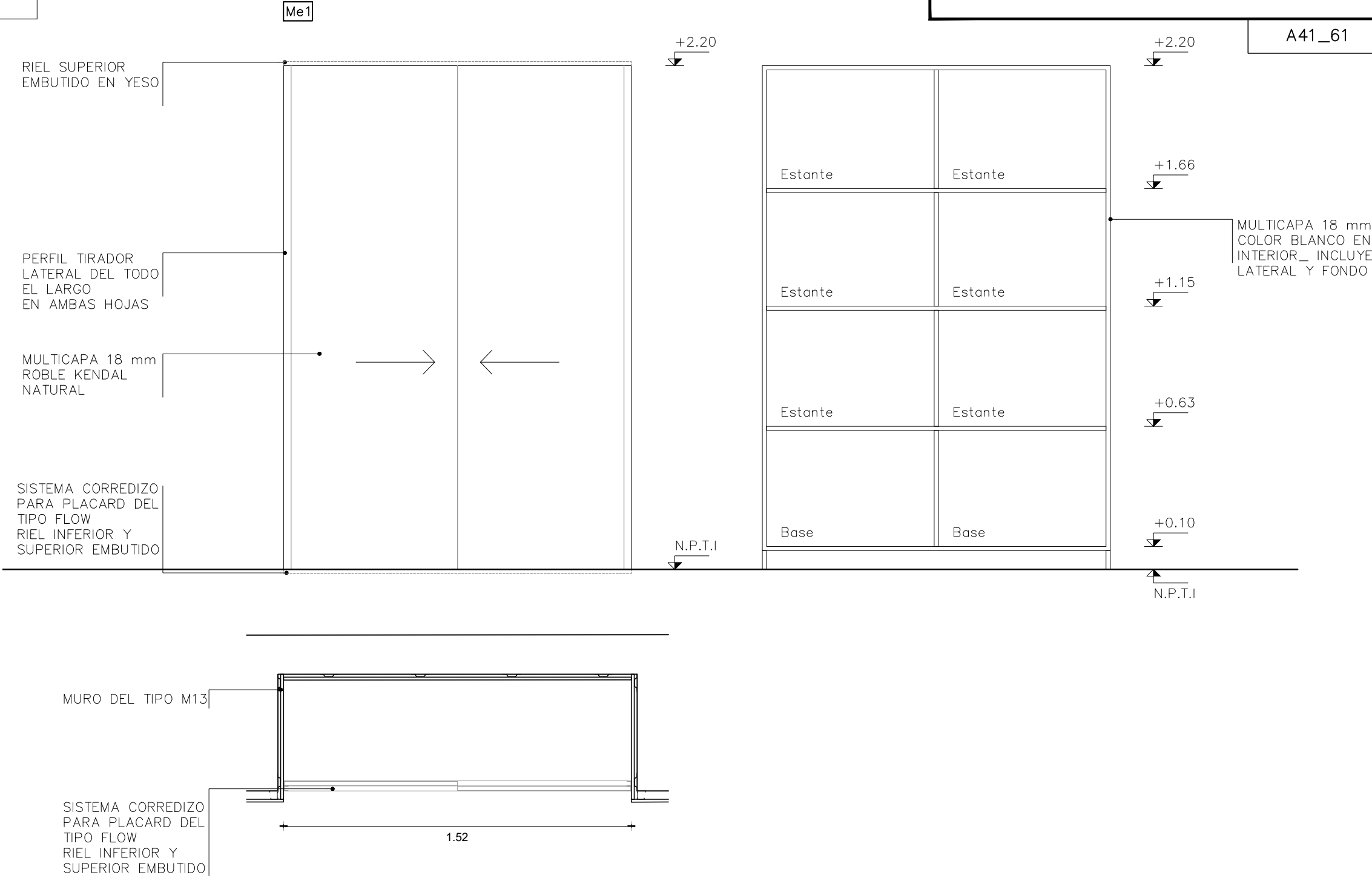


OBRA:  
  
UTEC  
Regional Norte

CIUDAD \_ MELO                      DEPARTAMENTO \_ CERRO LARGO

TIPO	Me1	CANTIDAD	1	IZ./DER.	-/-
FECHA	04/2022	UBICACIÓN	AULA_LOCAL 4		
RUBRO:		CARPINTERÍA DE MADERA			

PLANTA BAJA  
LOCAL 4  
AULA  
escala 1/20





OBRA:

UTEC  
Regional Norte

CIUDAD \_ MELO      DEPARTAMENTO \_ CERRO LARGO

TIPO	Me2	CANTIDAD	1	IZ./DER.	-/-
------	-----	----------	---	----------	-----

FECHA	04/2022	UBICACIÓN	SSHH_LOCAL 5
-------	---------	-----------	--------------

RUBRO:      CARPINTERÍA DE MADERA

A42\_62

TIPO DE ABERTURA – MOVIMIENTO

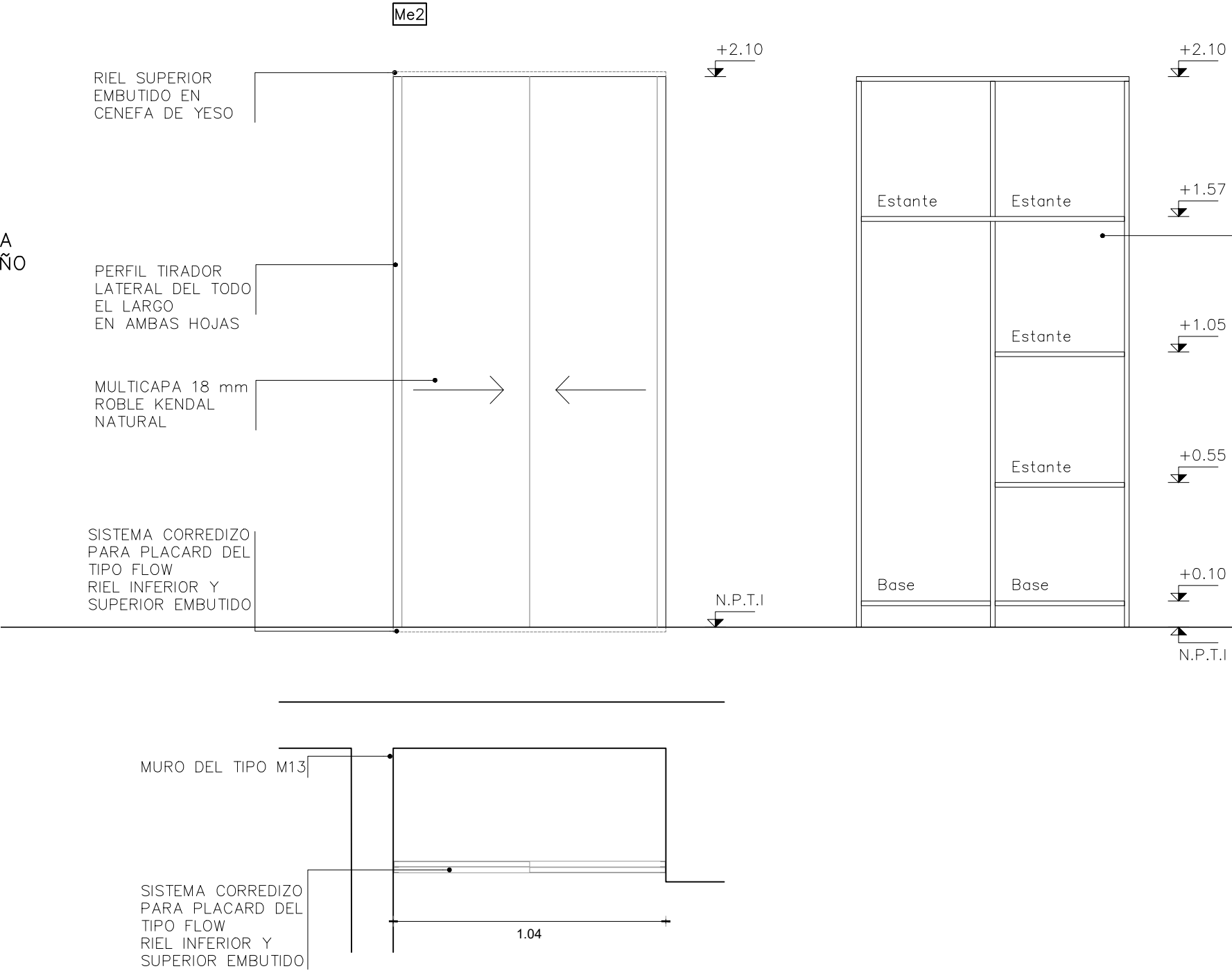
PUERTA CORREDIZA

NOTA:

COLOCAR ACCESORIOS RESPECTIVOS AL TIPO DE ABERTURA ASÍ COMO TAMBIÉN LOS CONECTORES APROPIADOS PARA GARANTIZAR LA RIGIDEZ DEL CONJUNTO

- Todas las aberturas se dibujan vistas desde el exterior.
- Altura y cantidad de estantes es a modo de referencia, podrán ser ajustados en el proceso de obra.
- Todas las medidas se verificarán en obra.

PLANTA BAJA  
LOCAL 5 BAÑO  
escala 1/20





OBRA:

UTEC  
Regional Norte

CIUDAD \_ MELO                      DEPARTAMENTO \_ CERRO LARGO

TIPO	Me3	CANTIDAD	1	IZ./DER.	-/-
FECHA	04/2022	UBICACIÓN	CIRCULACIÓN 1		
RUBRO:		CARPINTERÍA DE MADERA			

A43\_63

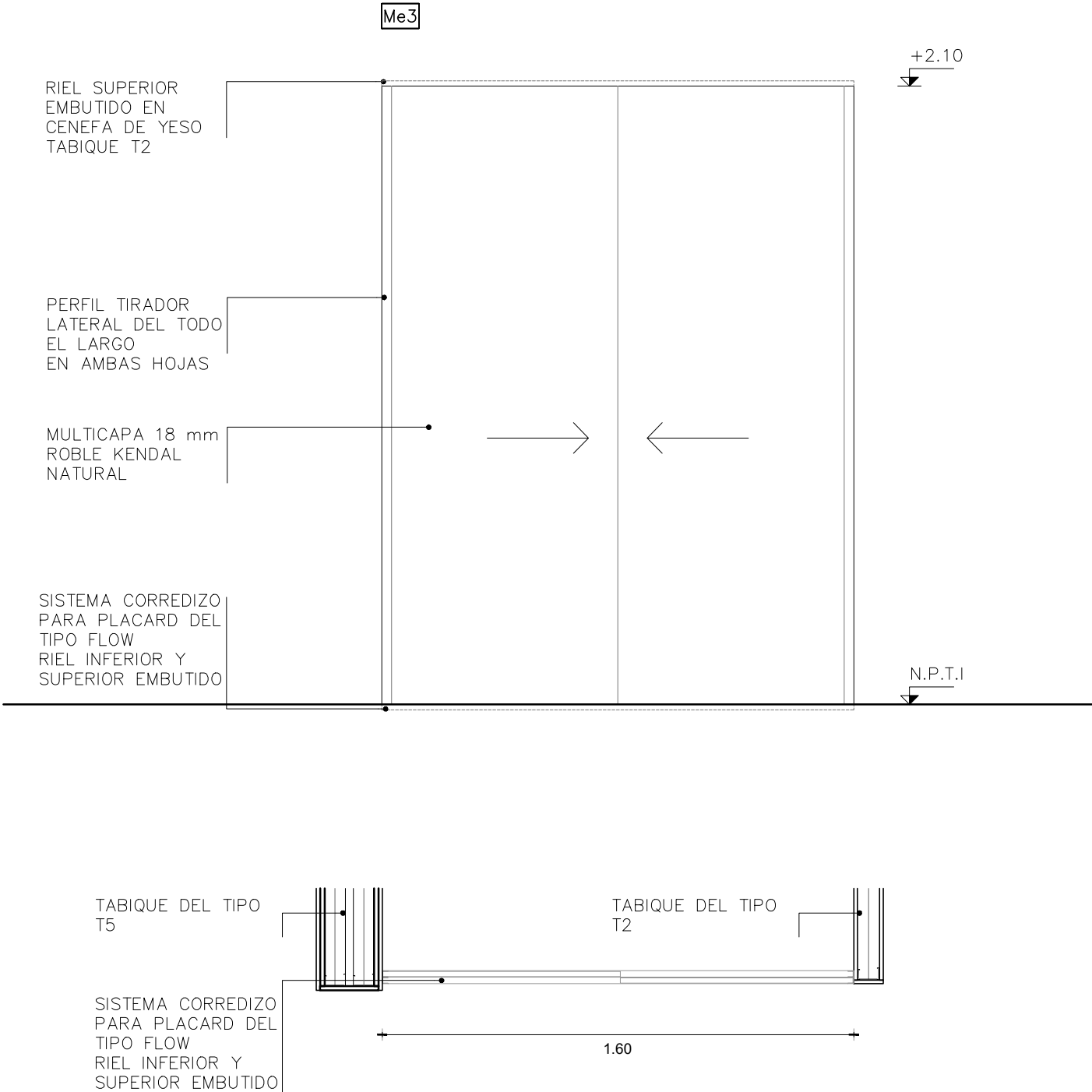
TIPO DE ABERTURA – MOVIMIENTO

PUERTA CORREDIZA  
NOTA:

COLOCAR ACCESORIOS RESPECTIVOS AL TIPO DE ABERTURA ASÍ COMO TAMBIÉN LOS CONECTORES APROPIADOS PARA GARANTIZAR LA RIGIDEZ DEL CONJUNTO

- Todas las aberturas se dibujan vistas desde el exterior.
- Altura y cantidad de estantes es a modo de referencia, podrán ser ajustados en el proceso de obra.
- Todas las medidas se verificarán en obra.

PLANTA BAJA  
LOCAL 6  
CIRCULACIÓN 1  
escala 1/20





TIPO DE ABERTURA – MOVIMIENTO

PUERTA CORREDIZA  
NOTA:

COLOCAR ACCESORIOS RESPECTIVOS AL TIPO DE ABERTURA ASÍ COMO TAMBIÉN LOS CONECTORES APROPIADOS PARA GARANTIZAR LA RIGIDEZ DEL CONJUNTO

- Todas las aberturas se dibujan vistas desde el exterior.
- Altura y cantidad de estantes es a modo de referencia, podrán ser ajustados en el proceso de obra.
- Todas las medidas se verificarán en obra.



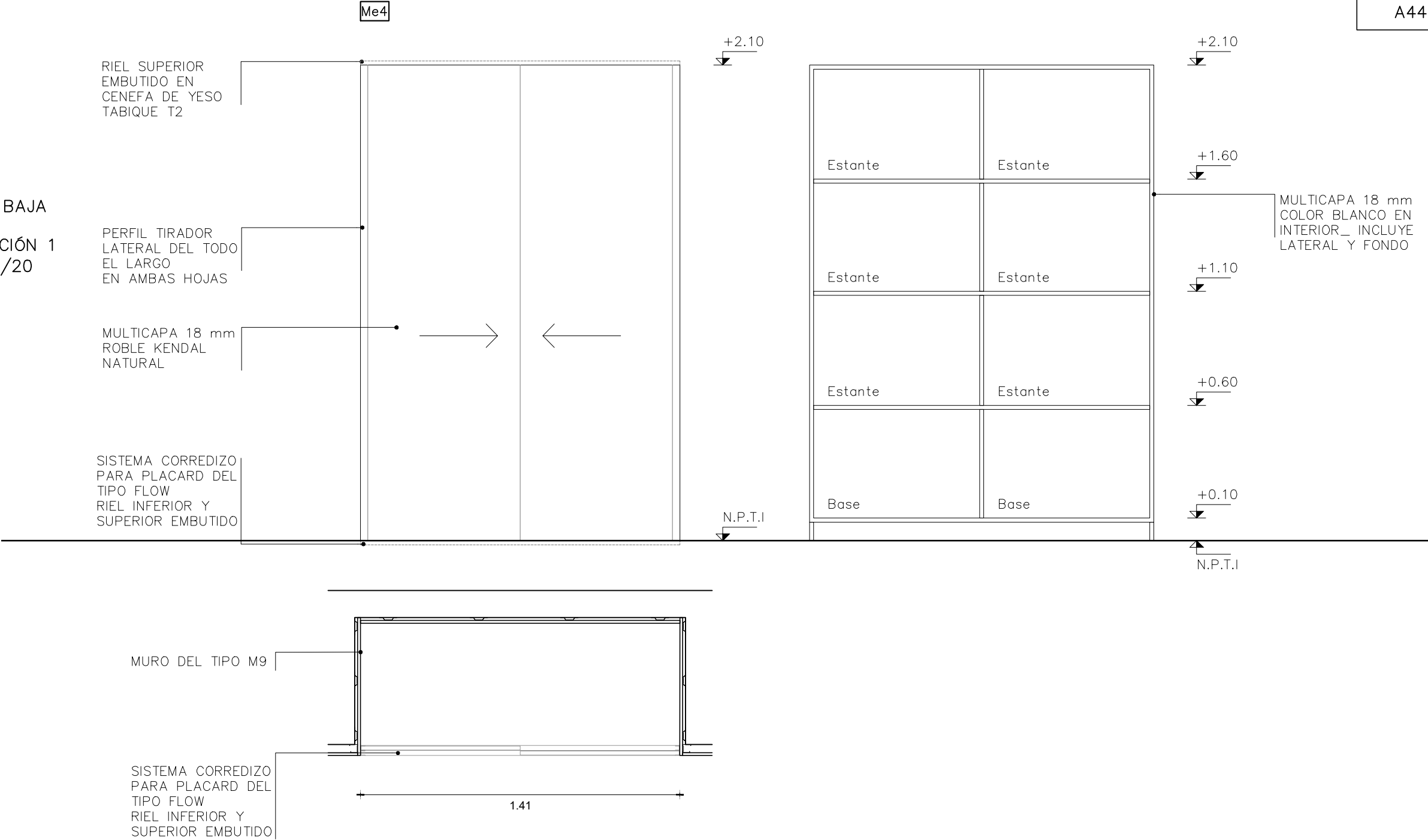
OBRA:  
  
UTEC  
Regional Norte

CIUDAD \_ MELO                      DEPARTAMENTO \_ CERRO LARGO

TIPO	Me4	CANTIDAD	1	IZ./DER.	-/-
FECHA	04/2022	UBICACIÓN	CIRCULACIÓN 1		
RUBRO:		CARPINTERÍA DE MADERA			

A44\_64

PLANTA BAJA  
LOCAL 6  
CIRCULACIÓN 1  
escala 1/20





OBRA:  
  
UTEC  
Regional Norte

CIUDAD \_ MELO                      DEPARTAMENTO \_ CERRO LARGO

TIPO	Me5	CANTIDAD	1	IZ./DER.	-/-
FECHA	04/2022	UBICACIÓN	RECEPCIÓN		
RUBRO:		CARPINTERÍA DE MADERA			

A45\_65

TIPO DE ABERTURA – MOVIMIENTO

PUERTA CORREDIZA  
NOTA:

COLOCAR ACCESORIOS RESPECTIVOS AL TIPO DE ABERTURA ASÍ COMO TAMBIÉN LOS CONECTORES APROPIADOS PARA GARANTIZAR LA RIGIDEZ DEL CONJUNTO

- Todas las aberturas se dibujan vistas desde el exterior.
- Altura y cantidad de estantes es a modo de referencia, podrán ser ajustados en el proceso de obra.
- Todas las medidas se verificarán en obra.

PLANTA BAJA  
LOCAL 2  
RECEPCIÓN  
escala 1/20

Me5

