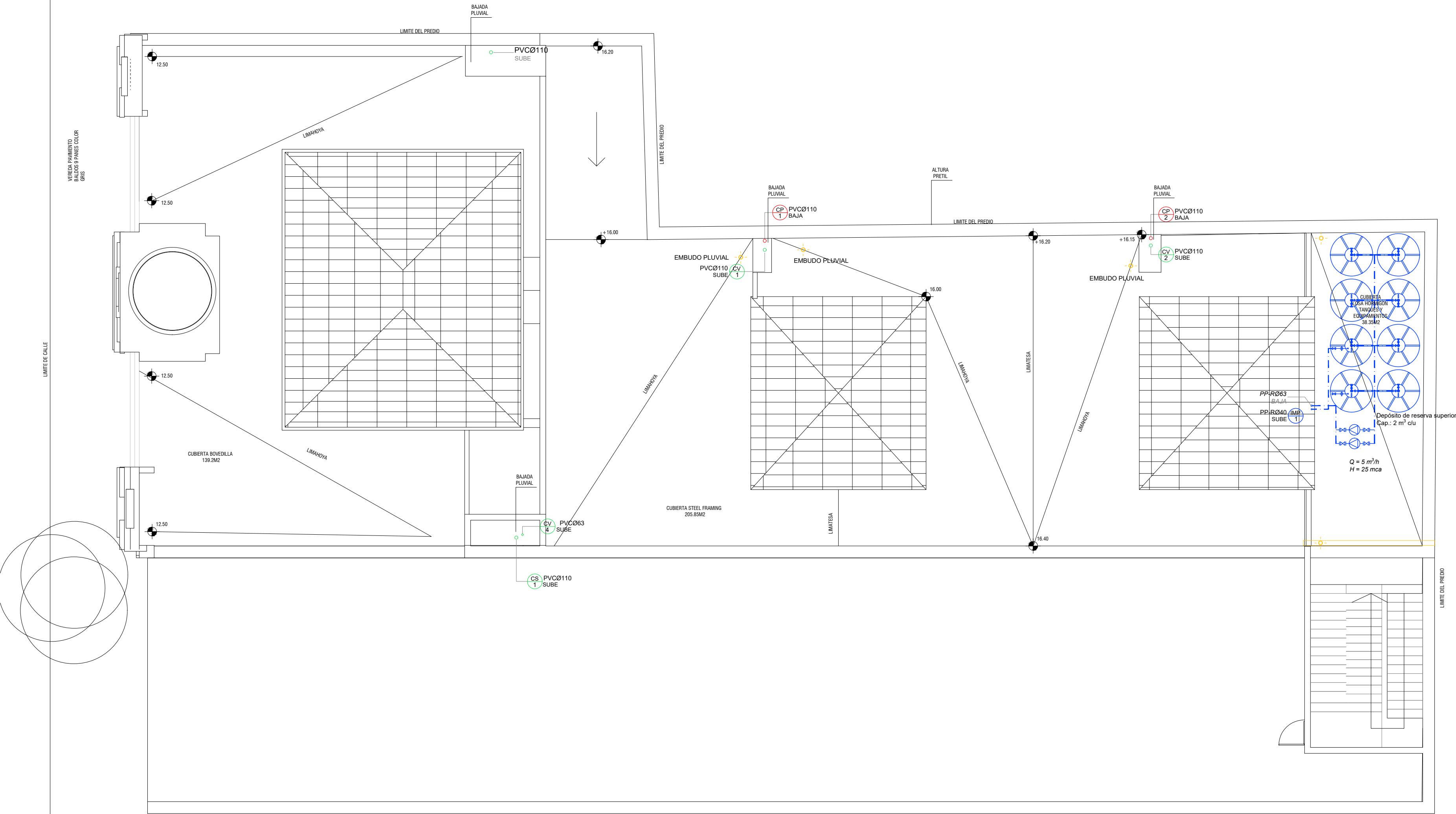





Planta azotea
escala 1:10



REFERENCIAS

CAÑERÍAS DE DESAGÜE		CAÑERÍAS DE ABASTECIMIENTO		ARTEFACTOS								PUNTOS DE INSPECCIÓN y/o CAPTACIÓN - Red Secundaria							
CAÑERÍA PRIMARIA		AGUA FRÍA POTABLE abastecimiento directo		INODORO CON CISTERNA		LAVATORIO		PILETA DE LAVAR		PILETA DE COCINA		CAJA SIFONADA ABIERTA		EMPALME DE ACCESO		BOCA DE DESAGÜE ABIERTA		BOCA DE DESAGÜE TAPADA	
CAÑERÍA PRIMARIA suspendida		AGUA FRÍA POTABLE abastecimiento derivado		DUCHA		TERMOTANQUE		INTERCEPTOR DE GRASAS				BOCA DE DESAGÜE ABIERTA CIRCULAR		PILETA DE PATIO TAPADA		PILETA DE PATIO ABIERTA			
CAÑERÍA SECUNDARIA		AGUA FRÍA POTABLE abastecimiento presurizado		PUNTOS DE INSPECCIÓN y/o CAPTACIÓN - Red Primaria								PUNTOS DE INSPECCIÓN y/o CAPTACIÓN - Red Pluvial							
CAÑERÍA SECUNDARIA suspendida		AGUA CALIENTE POTABLE abastecimiento directo		CÁMARA DE INSPECCIÓN PRIMARIA PRISMÁTICA		CÁMARA DE INSPECCIÓN PRIMARIA SECCIÓN CIRCULAR		NOMENCLATURA CÁMARAS				BOCA DE DESAGÜE ABIERTA		BOCA DE DESAGÜE TAPADA		REGUERA			
CAÑERÍA PLUVIAL		AGUA CALIENTE POTABLE abastecimiento derivado		OTROS								REJILLA DE ASPIRACIÓN		REJILLA DE VENTILACIÓN		LLAVE DE PASO SOBRE CIELORRASO		LLAVE DE PASO EMBUTIDA	
CAÑERÍA PLUVIAL suspendida		AGUA CALIENTE POTABLE abastecimiento presurizado		TAPA DE INSPECCIÓN EN TUBERÍA		CÁMARA DE CONEXIÓN A COLECTOR PÚBLICO		H3 60 x 60 → IDENTIFICACIÓN CT: +5.88 → SECCIÓN C2a: +4.79 → COTA DE TAPA C2b: +4.69 → COTA ZAMPEADO DE ENTRADA Prof: 1.19m → PROFUNDIDAD				MEDIDOR DE OSE		GRIFO DE SERVICIO		EQUIPOS DE PRESURIZACIÓN DE AGUA			
CAÑERÍA VENTILACIÓN		CAÑERÍA GAS																	

PROYECTO		SENADE	
	SHEET NAME AZOTEA		
	RUBRO SANITARIA	SHEET NUMBER S08	
	DIRECCIÓN Soriano 882		
	ESCALA 1 : 100		
	ARCHIVO S08	FECHA 16/06/2021	
REVISIÓN			
OFICINA DE PROYECTOS DE ARQUITECTURA			