
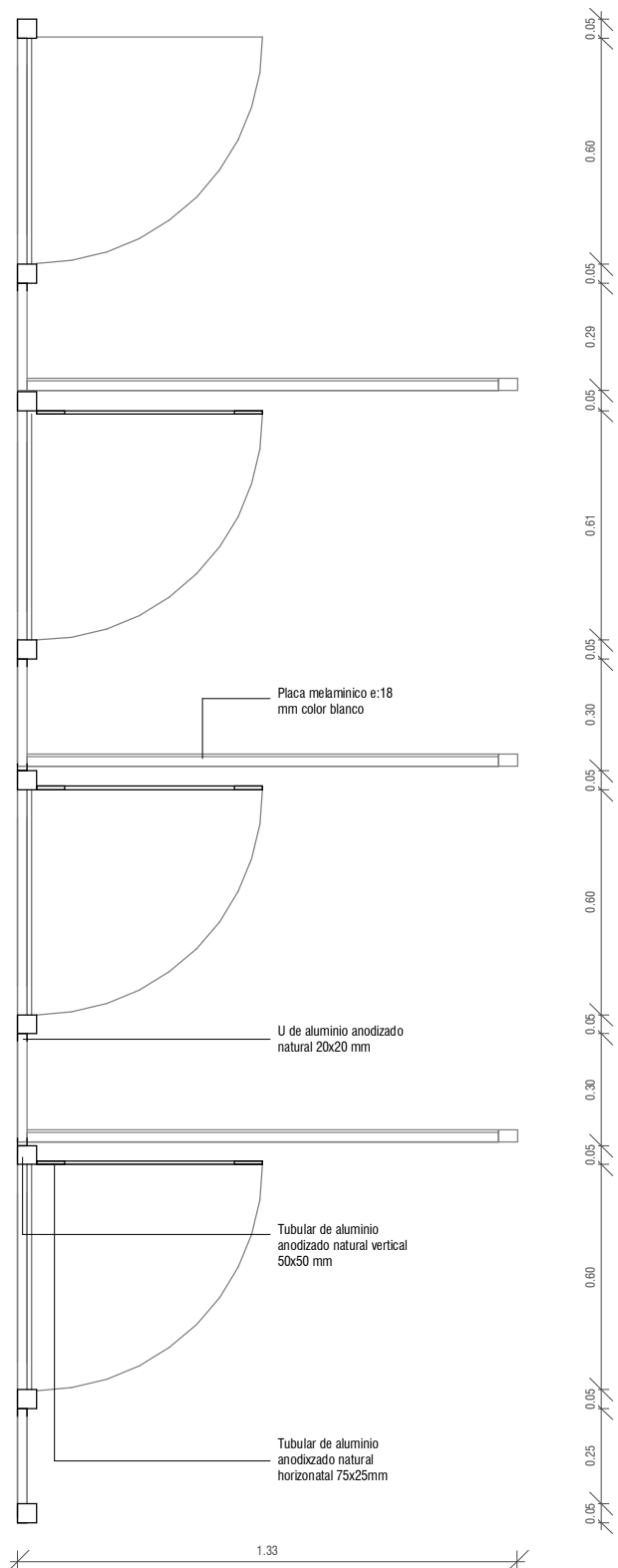
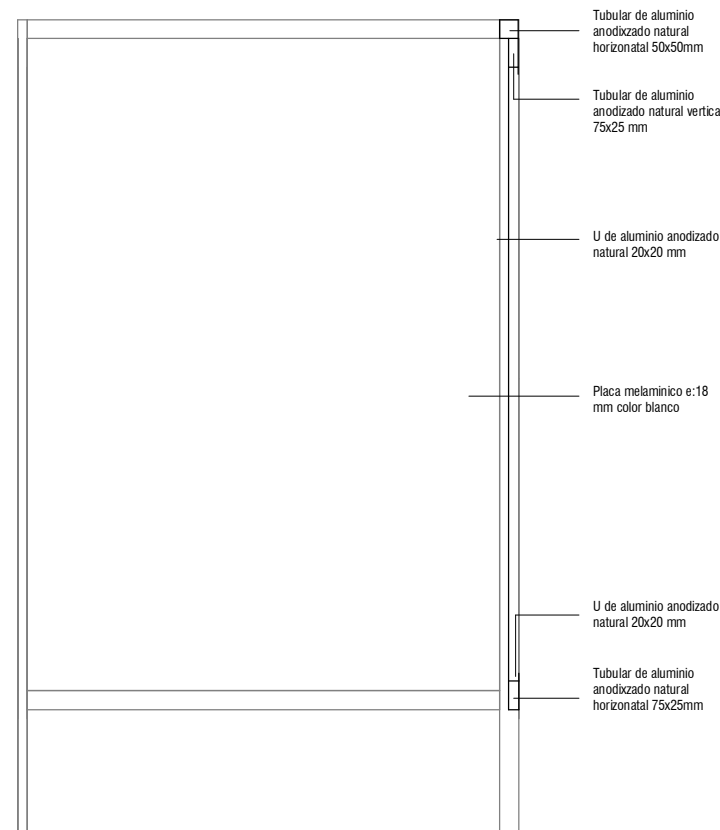
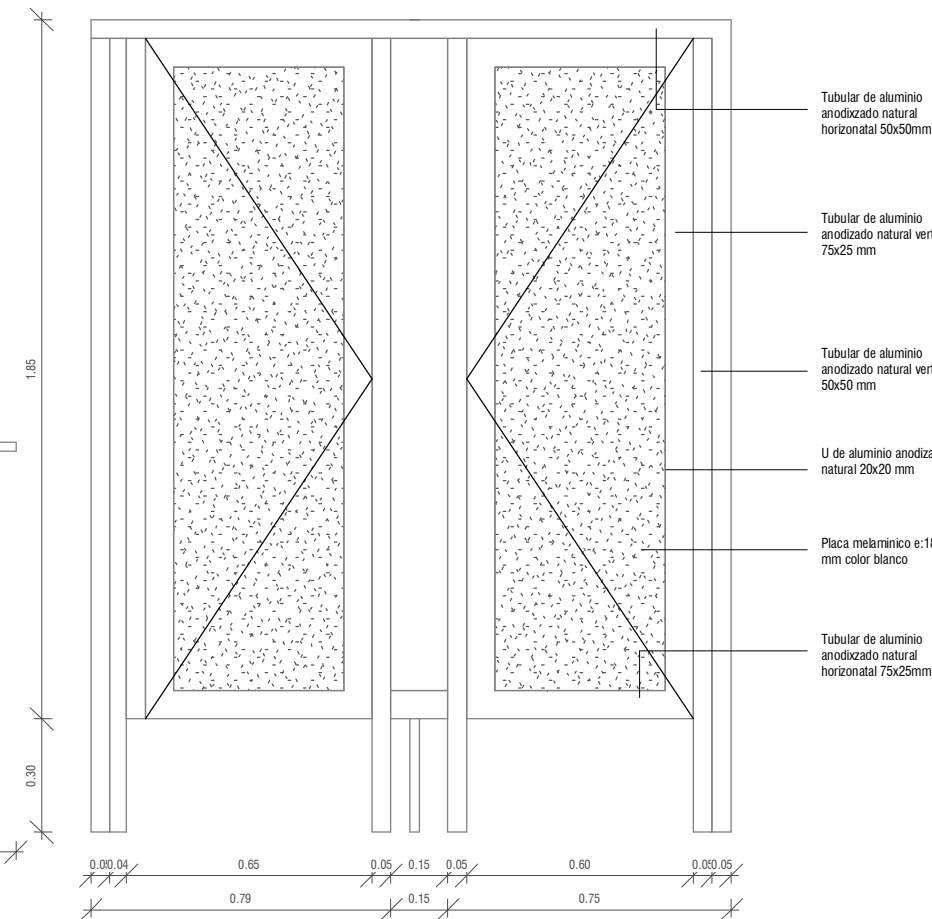
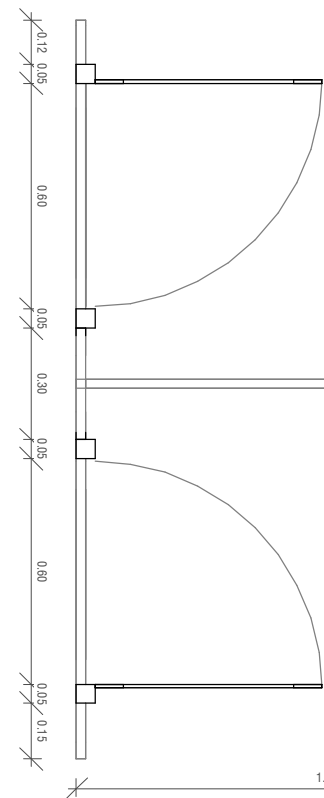


TIPO: AL12	CANTIDAD: 2
MARCO: Serie Gala	TERMINACION: Anodizado natural
UBICACION: SS.HH	
MOVIMIENTO: 4 Puertas batientes	CIERRE: Condensa con desbloqueo libre - ocupado
MDF: Paneles de MDF melamínico línea Laca color blanco	



TIPO: AL11	CANTIDAD: 1
MARCO: Serie Gala	TERMINACION: Anodizado natural
UBICACION: SS.HH PB	
MOVIMIENTO: 4 Puertas batientes	CIERRE: Condensa con desbloqueo libre - ocupado
MDF: Paneles de MDF melamínico línea Laca color blanco	



TIPO: AL12	CANTIDAD: 1
MARCO: Serie Gala	TERMINACION: Anodizado natural
UBICACION: SS.HH H2	
MOVIMIENTO: 4 Puertas batientes	CIERRE: Condensa con desbloqueo libre - ocupado
MDF: Paneles de MDF melamínico línea Laca color blanco	

REFERENCIAS

Nº	NOMBRE LOCAL
m²	Dim. Altura
0.1	1.0 2.0 3.0

0.1. Cielorrasos
1.1. Paramento
2.1. Pavimento
3.1. Zócalo

0.1 Original a recuperar_pintura y molduras altura: 5m
0.2 Placas de Yeso desmontable tipo Armstrong 60x60 de fibra natural
0.3 Piso estructural de Vidrio

1.1 Pintura + enduido ó revoque (segun sea necesario) hasta nivel de cenefa/cielorraso.
1.2 Cerámico color blanco 60x30cm_ altura: 2.10m

2.1 Original a recuperar_Pinotea + plastificado
2.2 Original a Recuperar_Cerámico con diseños
2.3 Hormigón visto llaneado y pulido
2.4 Original a Recuperar_Mármoles con diseños
2.5 Porcelanato PEI grado IV, 60x60
2.6 Piso estructural de Vidrio
2.7 Losetones de hormigón 60x60 sobre empalmado

3.1 Zócalo de Pino color blanco altura: 7cm
3.2 Original a Recuperar_zócalo de Mármol
3.3 Porcelanato PEI grado IV altura: 7cm
3.4 Aluminio natural anodizado



Cortes



Puertas



Muros-tabiques y mamparas



Ventanas

PROYECTO

SENADE

	SHEET NAME DETALLE_BOX_BAÑO			
	RUBRO	Checker		<div>SHEET NUMBER</div> <div>AL10</div> <div>FECHA</div> <div>16/06/2021</div>
	DIRECCIÓN	Soriano 882		
	ESCALA	1 : 20		
	ARCHIVO	AL10		
	REVISIÓN			
OFICINA DE PROYECTOS DE ARQUITECTURA				