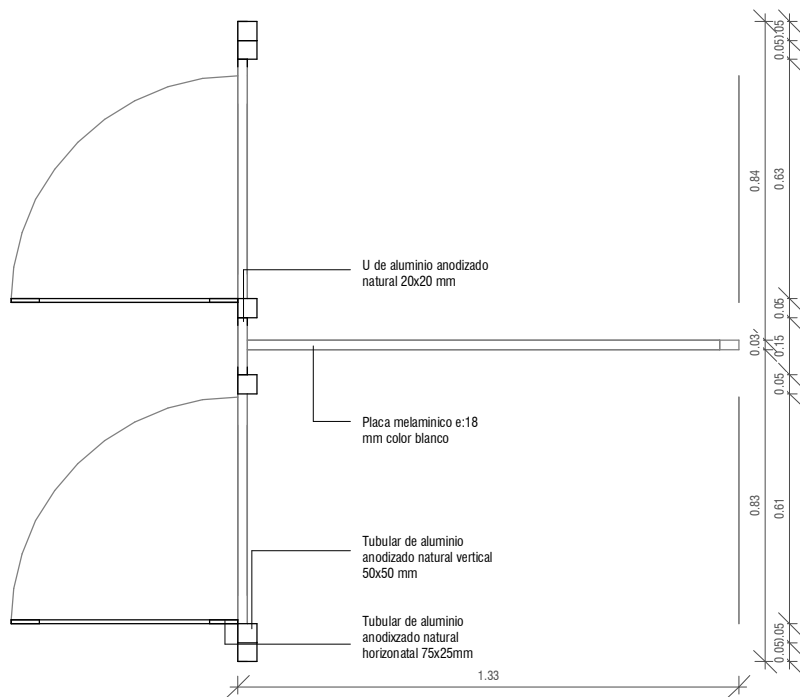

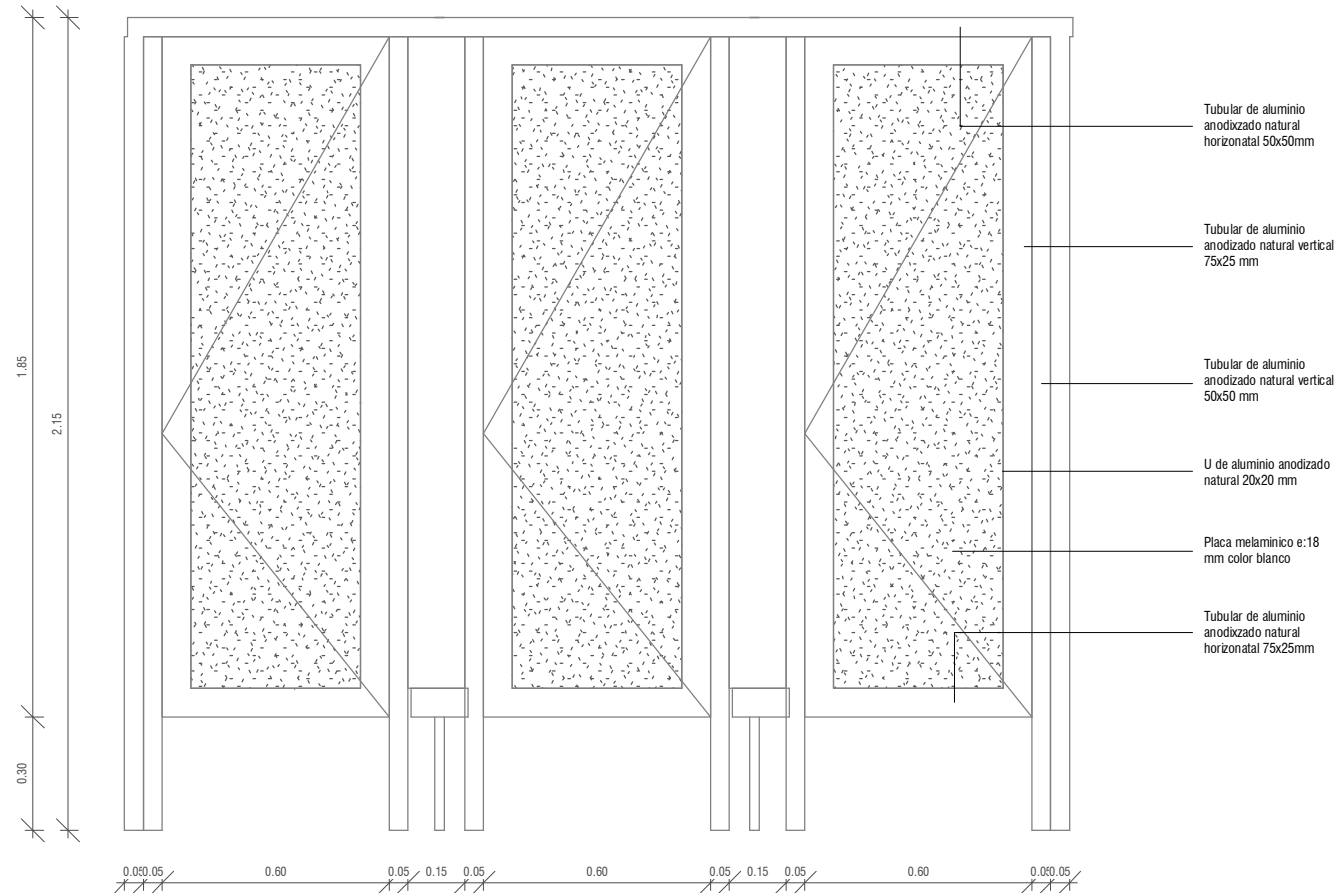
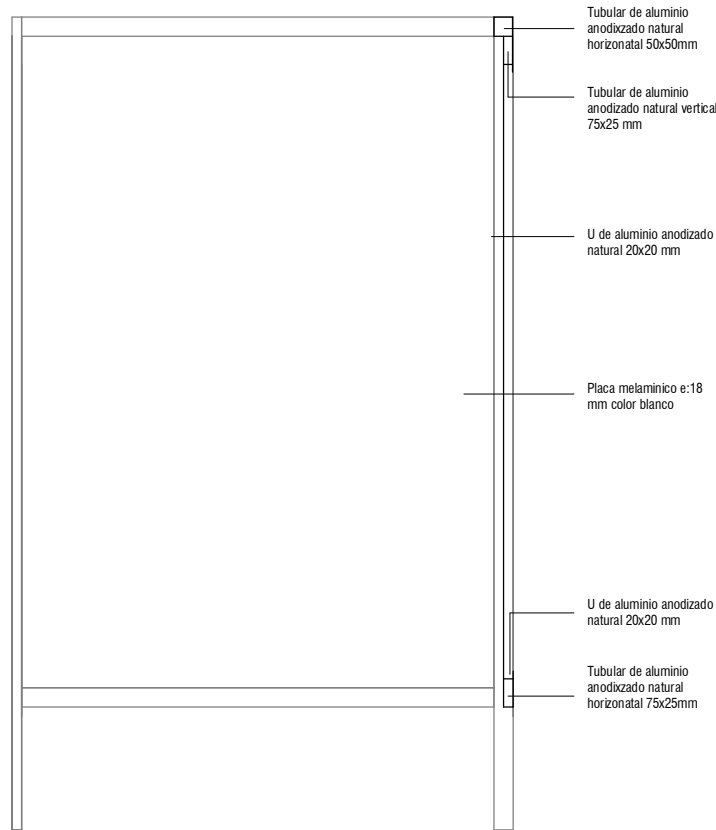
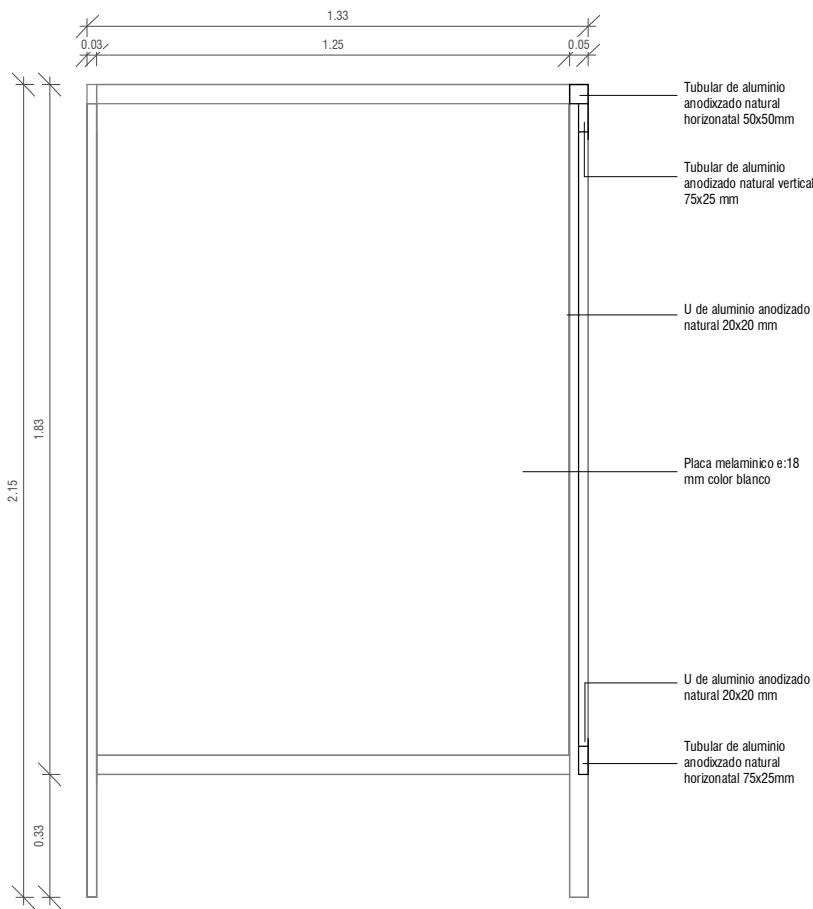


TIPO: AL09		CANTIDAD: 2
MARCO: Serie Gala	TERMINACION: Anodizado natural	
UBICACION: Vestuario SS		
MOVIMIENTO: 3 Puertas batientes	CIERRE: Condena con desbloqueo libre - ocupado	
MDF: Paneles de MDF melamínico línea Laca color blanco		



TIPO: AL10		CANTIDAD:	3
MARCO: Serie Gala		TERMINACION:	Anodizado natural
UBICACION: Subsuelo y nivel 1 (se le agrega mapara lateral, ver detalle de baño)			
MOVIMIENTO: 2 Puertas batientes		CIERRE:	Condena con desbloqueo libre - ocupado
MDF: Paneles de MDF melamínico línea Laca color blanco			



#### REFERENCIAS

Nº	NOMBRE LOCAL		
	m²	Dim.	Altura
0.1	1.0	2.0	3.0

0.1. Cielorrasos  
1.1. Paramento  
2.1. Pavimento  
3.1. Zócalo

0.1 Original a recuperar\_pintura y molduras altura: 5m  
0.2 Placas de Yeso desmontable tipo Armstrong 60x60 de fibra natural  
0.3 Piso estructural de Vidrio

1.1 Pintura + enduido o revoque (segun sea necesario) hasta nivel de cenefa/cielorraso.  
1.2 Cerámico color blanco 60x30cm\_altura: 2.10m

2.1 Original a recuperar\_Pinotea + plastificado  
2.2 Original a Recuperar\_Cerámico con diseños  
2.3 Hormigón visto llaneado y pulido  
2.4 Original a Recuperar\_Mármoles con diseños  
2.5 Porcelanato PEI grado IV, 60x60  
2.6 Piso estructural de Vidrio  
2.7 Losetones de hormigón 60x60 sobre empalmado

3.1 Zócalo de Pino color blanco altura: 7cm  
3.2 Original a Recuperar\_zócalo de Mármol  
3.3 Porcelanato PEI grado IV altura: 7cm  
3.4 Aluminio natural anodizado



Cortes



Puertas



Muros-tabiques y mamparas



Ventanas

#### PROYECTO



**SHEET NAME** DETALLE\_BOX BAÑO  
**RUBRO** Checker  
**DIRECCIÓN** Soriano 882  
**ESCALA** 1 : 20  
**ARCHIVO** AL09  
**REVISIÓN**

#### SENADE

**SHEET NUMBER**  
**AL09**  
**FECHA**  
16/06/2021

OFICINA DE PROYECTOS DE ARQUITECTURA