

#### REFERENCIAS

Nº	NOMBRE LOCAL
m²	Dim. Altura
0.1	1.0 2.0 3.0

0.1. Cielorrasos  
1.1. Paramento  
2.1. Pavimento  
3.1. Zócalo

0.1 Original a recuperar pintura y molduras altura: 5m  
0.2 Placas de Yeso desmontable tipo Armstrong 60x60 de fibra natural  
0.3 Piso estructural de Vidrio

1.1 Pintura + enduido ó revoque (según sea necesario) hasta nivel de cenefa/cielorraso.  
1.2 Cerámico color blanco 60x30cm altura: 2.10m

2.1 Original a recuperar Pinotea + plastificado  
2.2 Original a Recuperar Cerámico con diseños  
2.3 Hormigón visto llanado y pulido  
2.4 Original a Recuperar Mármol con diseños  
2.5 Porcelanato PEI grado IV, 60x60  
2.6 Piso estructural de Vidrio  
2.7 Losetones de hormigón 60x60 sobre empalmado

3.1 Zócalo de Pino color blanco altura: 7cm  
3.2 Original a Recuperar zócalo de Mármol  
3.3 Porcelanato PEI grado IV altura: 7cm  
3.4 Aluminio natural anodizado



Cortes




Puertas




Muros-tabiques y mamparas




Ventanas



F1



F2



F3



F4

PROYECTO		SENADE	
	SHEET NAME PAVIMENTOS_PLANTA_BAJA		
	RUBRO Checker	SHEET NUMBER	
	DIRECCIÓN Soriano 882	A38	
	ESCALA 1 : 100	FECHA	
ARCHIVO A38	16/06/2021		
REVISIÓN			
OFICINA DE PROYECTOS DE ARQUITECTURA			

OPA  
ARQUITECTURA