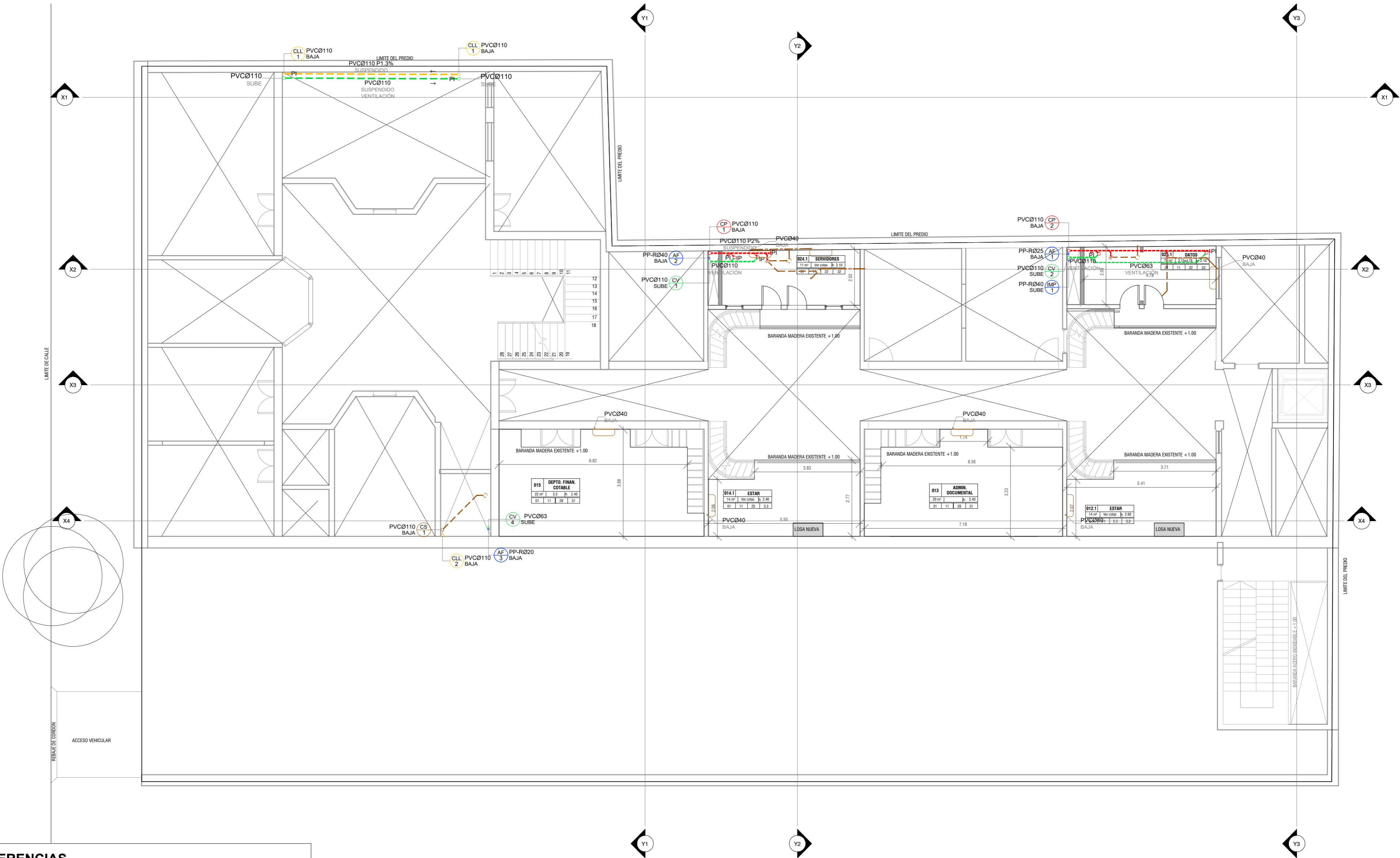




Entrepiso planta baja

escala 1:100



REFERENCIAS

CAÑERÍAS DE DESAGÜE		CAÑERÍAS DE ABASTECIMIENTO		ARTEFACTOS		PUNTOS DE INSPECCIÓN y/o CAPTACIÓN - Red Secundaria	
CAÑERÍA PRIMARIA		AGUA FRÍA POTABLE abastecimiento directo		INODORO CON CISTERNA		CAJA SIFONADA ABIERTA	
CAÑERÍA PRIMARIA suspendida		AGUA FRÍA POTABLE abastecimiento derivado		DUCHA		BOCA DE DESAGÜE ABIERTA CIRCULAR	
CAÑERÍA SECUNDARIA		AGUA FRÍA POTABLE abastecimiento presurizado		PUNTOS DE INSPECCIÓN y/o CAPTACIÓN - Red Primaria		PUNTOS DE INSPECCIÓN y/o CAPTACIÓN - Red Pluvial	
CAÑERÍA SECUNDARIA suspendida		AGUA CALIENTE POTABLE abastecimiento directo		CÁMARA DE INSPECCIÓN PRIMARIA PRISMÁTICA		BOCA DE DESAGÜE ABIERTA	
CAÑERÍA PLUVIAL		AGUA CALIENTE POTABLE abastecimiento derivado		CÁMARA DE INSPECCIÓN PRIMARIA SECCIÓN CIRCULAR		BOCA DE DESAGÜE TAPADA	
CAÑERÍA PLUVIAL suspendida		AGUA CALIENTE POTABLE abastecimiento presurizado		TAPA DE INSPECCIÓN EN TUBERÍA		REGUERA	
CAÑERÍA VENTILACIÓN		CAÑERÍA GAS		NOMENCLATURA CÁMARAS		OTROS	
				H3 60 x 60 → IDENTIFICACIÓN CT: +5.88 → SECCIÓN C2a: +4.79 → COTA DE TAPA C2b: +4.69 → COTA ZAMPEADO DE ENTRADA Prof.: 1.19m → COTA ZAMPEADO DE SALIDA Prof.: 1.19m → PROFUNDIDAD		REJILLA DE ASPIRACIÓN	
				PI		REJILLA DE VENTILACIÓN	
				CÁMARA DE CONEXIÓN A COLECTOR PÚBLICO		LLAVE DE PASO SOBRE CIELORRASO	
						LLAVE DE PASO EMBUTIDA	
						EQUIPOS DE PRESURIZACIÓN DE AGUA	

PROYECTO		SENADE	
	SHEET NAME ENTREPISO PB		
	RUBRO	SANITARIA	SHEET NUMBER S04
	DIRECCIÓN	Soriano 882	
	ESCALA	1 : 100	FECHA 16/06/2021
	ARCHIVO	S04	
REVISIÓN			
			
OFICINA DE PROYECTOS DE ARQUITECTURA			