



Fideicomitente  	Fiduciario 
Fideicomiso del Sanatorio del Banco de Seguros del Estado	
Proyecto de Equipamiento para el Nuevo Sanatorio del Banco de Seguros del Estado	

ANEXO 1.

LISTADO DE EQUIPAMIENTO Y ESPECIFICACIONES TÉCNICAS DEL EQUIPAMIENTO CORRESPONDIENTE AL MOBILIARIO CLÍNICO DE LA NUEVA CENTRAL DE SERVICIOS MÉDICOS DEL BANCO DE SEGUROS DEL ESTADO (BSE)


- Se deberá rellenar completamente y con los datos reales contrastables del equipamiento que se oferte, las tablas de características técnicas aquí descritas, incluyendo los modelos y sus referencias correspondientes del equipo / sistema / accesorio que se oferte, de forma individual, tanto de hardware como de software.
- Se incluirá junto con estas tablas de características técnicas del equipo / sistema que se oferte rellenas, un catálogo / brochure (información comercial) y un "data sheet" (información técnica; Puede ser el manual completo o parcial del libro de instrucciones de uso), en formato digital no protegido, para comprobación y validación de los datos incluidos.
- El ofertante, si así lo considera por compatibilidad y ventajas de integración u otras, podrá ofertar equipos/ sistemas o funcionalidades nuevas, como sustitutos de los equipos que se deben trasladar incluidos en cada lote, justificando el motivo y las ventajas de la propuesta, siempre dentro de los márgenes económicos y sin pérdida alguna de funcionalidad.
- Los requerimientos eléctrico directo a la Red de 220-240 Vac 50 Hz, y donde sea necesario será obligatorio, toma externa de 12 Vcc (alimentación ambulancia)

ACCESORIOS DE IMAGENOLOGIA



Equipo Versión final	Código Equipo	Cantd.
Delantal de plomo	BI.XX012	7
Percha para protecciones plomadas	BI.XX004	5
Protectores de Tiroides	BI.XX040	8
Protectores gonadales	BI.RAD041	6

MOBILIARIO CLINICO

Equipo Versión final	Código Equipo	Cant.
Almohada + funda	MC.XX002	142

Fideicomitente 	Fiduciario 	Fideicomiso del Sanatorio del Banco de Seguros del Estado	 globesalud
		Proyecto de Equipamiento para el Nuevo Sanatorio del Banco de Seguros del Estado	


Banquillo de 1 paso, inox	MC.XX005	32
Banquillo de 2 pasos	MC.REH008	12
Cama de hospitalización, eléctrica c/acc	MC.HP005	25
Cama de hospitalización, hidráulica c/acc	MC.HP006	100
Camilla de exploración, 2 cuerpos hidráulica	MC.XX009	5
Camilla de exploración, 2 cuerpos hidráulica c/ trend	MC.CE010	1
Camilla para sala de yeso	MC.XX011	2
Camilla rodante, hidráulica, 2 planos	MC.HP007	5
Camilla, procedimientos, hidráulica, radiotransparente	MC.BQ022	8
Camilla, procedimientos, hidráulica, radiotransparente, c/portasueros	MC.EM007	8
Carro de curaciones, acero inox	MC.XX023	65
Carro de parada	MC.XX024	10
Carro de yesos	MC.XX013	2
Carro para medicación de anestesia	MC.BQ026	4
Carro porta-equipos	MC.REH023	4
Carro, ropa contaminada, anillo, acero inox.	MC.XX016	19
Colchón hospitalario c/ funda	MC.HP013	125
Lámpara examen rodable consulta	BI.XX036	5
Lavador de ojos, emergencia	SW.MT019	1
Lupa con luz	BI.CE061	1
Mesa acero inox para instrumental, 1000 mm	MC.BQ065	3

Fideicomitente 	Fiduciario 	Fideicomiso del Sanatorio del Banco de Seguros del Estado	 globesalud
		Proyecto de Equipamiento para el Nuevo Sanatorio del Banco de Seguros del Estado	

Mesa Auxiliar dos baldas y cajones, rodable	MC.HP037	5
Mesa de noche I	MC.HP039	122
Mesa de trabajo	GF.BQ070	4
Mesa instrumental auxiliar	MC.BQ072	3
Mesa Mayo hidráulica, acero inox.	MC.BQ073	2
Mesa para comer	MC.HP041	122
Mesa-Camilla de exploraciones, fija, 180 x 60 cm	BI.CE064	30
Rodillo para cruzar o traslado de pacientes	MC.BQ093	2
Sillón de paciente	MC.HP060	119
Sillón extracción, eléctrico	MC.LAB084	2
Sillón extracción, hidráulico	MC.MT038	4
Sillón para cirujano	MC.BQ112	3
Sillón-camilla para recuperación/emergencia	MC.EM075	8
Sofá-Cama acompañantes	GF.HP062	9
Soporte bajo rodado, una cubeta acero inox.	MC.BQ117	5
Soporte infusión, rodable, inox	MC.XX077	135
Taburete alto con respaldo, con ruedas y apoyapiés	MC.XX035	4

MORGUE

Equipo Versión final	Código Equipo	Cant.
Camilla de transporte de cadáveres	MC.MO003	2

Fideicomitente 	Fiduciario 	Fideicomiso del Sanatorio del Banco de Seguros del Estado	 globesalud
		Proyecto de Equipamiento para el Nuevo Sanatorio del Banco de Seguros del Estado	

ANEXO 1A – ESPECIFICACIONES TÉCNICAS DEL EQUIPAMIENTO

LICITACIÓN: **MOBILIARIO CLÍNICO**

LOTE: **MOBILIARIO CLÍNICO**


<u>Equipo:</u>	Almohada + funda	Código Equipo:
		MC.XX002
Local ubicación	3005 3034 3116 4009 4048 4130 5020 3007 3036 3118 4011 4050 4132 5022 3009 3046 3120 4013 4101 4134 5024 3011 3048 3122 4018 4103 4144 5026 3013 3050 3130 4020 4105 4146 5032 3015 3101 3132 4022 4107 4148 5034 3018 3103 3134 4024 4109 5005 5036 3020 3105 3144 4026 4114 5007 5046 3022 3107 3146 4032 4116 5009 5048 3024 3109 3148 4034 4118 5011 5050 3026 3111 4005 4036 4120 5013 3032 3114 4007 4046 4122 5018	Cantidad: 142

<u>Características técnicas solicitadas</u>	<u>Características técnicas Ofertadas</u>
Almohada flexible de dureza media.	
Medidas: 80 cm	
Composición: Relleno fibra hueca y fibra hueca siliconada.	
Doble funda en poliéster/algodón (50%/50%) lavable, hipoalergénica y transpirable.	

<p>Fideicomitente</p> 	<p>Fiduciario</p> 	<p>Fideicomiso del Sanatorio del Banco de Seguros del Estado</p>	
		<p>Proyecto de Equipamiento para el Nuevo Sanatorio del Banco de Seguros del Estado</p>	




<u>Equipo:</u>	Banquillo de 1 paso, inox	Código Equipo:
		MC.XX005
Local ubicación	1034 1312 1315 1328 1331 1334 1338 1035 1313 1316 1329 1332 1335 2312 1307 1314 1317 1330 1333 1336 2313 1310	Cantidad: 22

<u>Características técnicas solicitadas</u>	<u>Características técnicas ofertadas</u>
Escabel de 1 tramo.	
Superficie de apoyo de poliuretano de goma con relieve anti deslizante.	
Estructura fabricada en acero inoxidable 18/10.	
Dimensiones aprox: 45 x 25 x 25 cm.	

<p>Fideicomitente</p> 	<p>Fiduciario</p>	<p>Fideicomiso del Sanatorio del Banco de Seguros del Estado</p>	
		<p>Proyecto de Equipamiento para el Nuevo Sanatorio del Banco de Seguros del Estado</p>	



<u>Equipo:</u>	Banquillo de 2 pasos	Código Equipo:
		MC.REH008
Local ubicación	1403	Cantidad: 12

<u>Características técnicas solicitadas</u>	<u>Características técnicas ofertadas</u>
Escabel de 2 tramos.	
Superficie de apoyo de poliuretano de goma con relieve anti deslizante.	
Estructura fabricada en acero inoxidable 18/10.	
Dimensiones aprox: 45 x 25 x 25 cm.	



Fideicomitente	Fiduciario	Fideicomiso del Sanatorio del Banco de Seguros del Estado	
 	Proyecto de Equipamiento para el Nuevo Sanatorio del Banco de Seguros del Estado		

Equipo:	Cama de hospitalización, eléctrica c/acc	Código Equipo:
		MC.HP005
Local ubicación	3015 3050 3146 4034 4130 5015 5050 3032 3111 3148 4048 4132 5032 3034 3130 4015 4050 4146 5034 3048 3132 4032 4111 4148 5048	Cantidad: 25

<u>Características técnicas solicitadas</u>	<u>Características técnicas ofertadas</u>
Cama de hospitalización eléctrica con 4 secciones con las siguientes características:	
Estructura fabricada en tubo de acero con revestimiento de epoxy.	
Sistema de fijación de cabecero y piecero, sin necesidad de herramientas.	
Incorporación de soportes que permitan la adaptación de accesorios como portasueros, incorporador.	
Arquillos laterales, que eviten el desplazamiento del colchón.	
Sistemas de elevación que permitan hasta una carga de 230 kg.	
Dispondrá de cuatro módulos independientes y desmontables realizados en ABS, con una superficie útil del 100%.	
Incluirá un sistema anti-decúbito, en el plano de tronco para tener una protección frente a las úlceras por presión.	
La articulación de los planos del somier será mediante motores eléctricos de baja tensión, cumpliendo la normativa EN 60601-1.	
Dispondrá del plano de pies independiente del plano de rodillas con articulación mecánica, para asegurar una mayor ergonomía.	
La elevación de altura será al menos desde 42 cm hasta 80 cm mediante accionamiento eléctrico.	
Movimiento de trend y anti-trend.	
Dispondrá de freno centralizado y servo direccionado.	
Botonera manual con pictogramas de fácil lectura y manejo.	
Dispositivo de cancelación de funciones de la cama	
Carenado inferior termoplástico que protege los mecanismos de la cama y facilita su limpieza.	
Barandillas partidas en ABS (4) cumpliendo normativa 60601-2-52	

<p><i>Fideicomitente</i></p> 	<p><i>Fiduciario</i></p>	<p>Fideicomiso del Sanatorio del Banco de Seguros del Estado</p>	
		<p>Proyecto de Equipamiento para el Nuevo Sanatorio del Banco de Seguros del Estado</p>	

Con sistema de desembrague de emergencia del plano de tronco que permita un descenso rápido del plano en caso de emergencia, fallo de batería o ausencia de corriente.	
Se incluirán	
<ul style="list-style-type: none"> • Mando manual. 	
<ul style="list-style-type: none"> • 1 x arco de potencia. 	
<ul style="list-style-type: none"> • 1 x Semi arco balcánico. 	
<ul style="list-style-type: none"> • 1 x porta sueros. 	
<ul style="list-style-type: none"> • 1 x rueda de doble rodadura de 150 m de diámetro servodireccionada. 	
<ul style="list-style-type: none"> • 3 x ruedas de doble rodadura de 150 mm de diámetro con freno. 	



Fideicomitente	Fiduciario	Fideicomiso del Sanatorio del Banco de Seguros del Estado	
 		Proyecto de Equipamiento para el Nuevo Sanatorio del Banco de Seguros del Estado	

<u>Equipo:</u>	Cama de hospitalización, hidráulica c/acc	Código Equipo:
		MC.HP006
Local ubicación	3005 3024 3114 4009 4026 4116 5011 3007 3026 3116 4011 4101 4118 5013 3009 3101 3118 4013 4103 4120 5018 3011 3103 3120 4018 4105 4122 5020 3013 3105 3122 4020 4107 5005 5022 3018 3107 4005 4022 4109 5007 5024 3020 3109 4007 4024 4114 5009 5026 3022	Cantidad: 100

<u>Características técnicas solicitadas</u>	<u>Características técnicas ofertadas</u>
Cama de hospitalización hidráulica con 4 secciones con las siguientes características:	
<ul style="list-style-type: none"> Estructura fabricada en tubo de acero con revestimiento de epoxy. 	
<ul style="list-style-type: none"> Sistema de fijación de cabecero y piecero, sin necesidad de herramientas. 	
<ul style="list-style-type: none"> Incorporación de soportes que permitan la adaptación de accesorios como portasueros, incorporador,... 	
<ul style="list-style-type: none"> Arquillos laterales, que eviten los desplazamientos del colchón. 	
<ul style="list-style-type: none"> Sistemas de elevación que permitan hasta una carga de 230 kg. 	
<ul style="list-style-type: none"> Dispondrá de cuatro módulos independientes y desmontables realizados en ABS, con una superficie útil del 100%. 	
<ul style="list-style-type: none"> Incluirá un sistema anti-decúbito, en el plano de tronco para tener una protección frente a las úlceras por presión. 	
<ul style="list-style-type: none"> Dispondrá del plano de pies independiente del plano de rodillas con articulación mecánica, para asegurar una mayor ergonomía. 	
<ul style="list-style-type: none"> La elevación de altura será al menos desde 42 cm hasta 80 cm mediante accionamiento hidráulico. 	
<ul style="list-style-type: none"> Dispondrá de freno centralizado y servo direccionado. . 	
<ul style="list-style-type: none"> Dispositivo de cancelación de funciones de la cama 	
<ul style="list-style-type: none"> Carenado inferior termoplástico que protege los mecanismos de la cama y facilita su limpieza. 	



<p>Fideicomitente</p>	<p>Fiduciario</p>	<p>Fideicomiso del Sanatorio del Banco de Seguros del Estado</p>	
		<p>Proyecto de Equipamiento para el Nuevo Sanatorio del Banco de Seguros del Estado</p>	

<ul style="list-style-type: none"> • Barandillas partidas en ABS (4). Se valorará que se cumpla la normativa 60601-2-52 	
<ul style="list-style-type: none"> • Con sistema de desembrague de emergencia del plano de tronco que permita un descenso rápido del plano en caso de emergencia. 	
<p>Se incluirán</p>	
<ul style="list-style-type: none"> • 1 x Semi arco balcánico. 	
<ul style="list-style-type: none"> • 1 x porta sueros. 	
<ul style="list-style-type: none"> • 1 x rueda de doble rodadura de 150 m de diámetro servodireccionada. 	
<ul style="list-style-type: none"> • 3 x ruedas de doble rodadura de 150 mm de diámetro con freno. 	

Fideicomitente 	Fiduciario 	Fideicomiso del Sanatorio del Banco de Seguros del Estado	
		Proyecto de Equipamiento para el Nuevo Sanatorio del Banco de Seguros del Estado	


<u>Equipo:</u>	Camilla de exploración, 2 cuerpos hidráulica	Código Equipo:
		MC.XX009
Local ubicación	1003 1011 2307 2311 2328 2332 2335 1005 1311 2310 2315 2330 2333 2422 1008	Cantidad: 15

<u>Características técnicas solicitadas</u>	<u>Características técnicas ofertadas</u>
Mesa para exploración y reconocimiento.	
Con 3 secciones y regulación en altura hidráulica.	
Tapizado resistente y lavable.	
Dimensiones aprox. 195 x 65 ancho x 45 - 90 cm.	
Se incluirán:	
<ul style="list-style-type: none"> • Soporte para accesorio 	
<ul style="list-style-type: none"> • 1 x arco de potencia 	

Fideicomitente 	Fiduciario 	Fideicomiso del Sanatorio del Banco de Seguros del Estado
		Proyecto de Equipamiento para el Nuevo Sanatorio del Banco de Seguros del Estado



Equipo:	Camilla de exploración, 2 cuerpos hidráulica c/ trendelemburg	Código Equipo:
		MC.CE010
Local ubicación	1306	Cantidad: 1

<u>Características técnicas solicitadas</u>	<u>Características técnicas ofertadas</u>
Mesa para exploración y reconocimiento.	
Con 3 secciones y regulación en altura hidráulica.	
Con trendelemburg y antitrendelemburg.	
Tapizado resistente y lavable.	
Dimensiones aprox. 195 x 65 ancho x 45 - 90 cm.	
Se incluirán:	
<ul style="list-style-type: none"> • Soporte para accesorio 	
<ul style="list-style-type: none"> • 1 x arco de potencia 	

Fideicomitente  	Fiduciario 	Fideicomiso del Sanatorio del Banco de Seguros del Estado
		Proyecto de Equipamiento para el Nuevo Sanatorio del Banco de Seguros del Estado


Equipo:	Camilla para sala de yeso	Código Equipo:
		MC.XX011
Local ubicación	1020 2331	Cantidad: 2

<u>Características técnicas solicitadas</u>	<u>Características técnicas ofertadas</u>
Camilla para sala de yesos de un mínimo de 4 secciones desmontables.	
Con altura eléctrica variable no inferior de 50 cm a 90 cm	
Reposacabezas y el asiento de la estructura inoxidable 18/10 (AISI 304)	
Respaldo con doble amortiguador de gas.	
Con colchón extraíble, 50 mm	
Depondrá de un par de rieles para la integración de accesorios	
Sistema integrado de ruedas retráctiles	
Capacidad máxima permitida de 200 kg.	
Se incluirá:	
<ul style="list-style-type: none"> 1 x set completo de accesorios para tracción. 	



Fideicomitente 	Fiduciario 	Fideicomiso del Sanatorio del Banco de Seguros del Estado	 globesalud
		Proyecto de Equipamiento para el Nuevo Sanatorio del Banco de Seguros del Estado	

Equipo:	Camilla rodante, hidráulica, 2 planos	Código Equipo: MC.HP007
Local ubicación	3040 3138 4040 4138 5040	Cantidad: 5

<u>Características técnicas solicitadas</u>	<u>Características técnicas ofertadas</u>
Carro - camilla para traslado y emergencias accionada hidráulicamente	
Estructura fabricada en tubo de acero con revestimiento de epoxy.	
Lecho compuesto de 2 secciones realizadas en material compacto, resistente a la humedad y al impacto. Permitiendo una limpieza simple con un paño con agua jabonosa.	
Somier totalmente radio transparente. Superficie útil 100%.	
Articulación del plano de tronco mediante accionamiento neumático.	
Elevación de altura desde al menos 70 mm hasta 95 mm.	
Con trendelemburg, y antitrendelemburg de al menos +-10° mediante accionamiento hidráulico.	
Se incluirá	
<ul style="list-style-type: none"> 1 x Colchoneta permeable a los rayos X, de al menos 6 cm de grosor de alta densidad, con tapizado en tela vinílica auto extingible (según norma M1 antimicrobiana, resistente a la abrasión y las manchas) de fácil limpieza y mantenimiento. 	
<ul style="list-style-type: none"> 4 x ruedas Ø de 200 mm de diámetro, antiestáticas y una rueda con servo dirección. 	
<ul style="list-style-type: none"> 5º rueda de diámetro 125 mm servo asistida con resorte a gas. 	
<ul style="list-style-type: none"> Palancas de pie, freno y bloqueo direccional al igual que dispositivo de giro. 	
<ul style="list-style-type: none"> Pedal para ajuste hidráulico de altura y dos para el control de trendelemburg y antitrendelemburg. 	
<ul style="list-style-type: none"> Pedales bilaterales para la regulación del plano de altura, trendelemburg y antitrendelemburg. 	
<ul style="list-style-type: none"> Asas o similar para facilitar el manejo del carro durante el traslado. 	



<p><i>Fideicomitente</i></p> 	<p><i>Fiduciario</i></p>	<p>Fideicomiso del Sanatorio del Banco de Seguros del Estado</p>	
		<p>Proyecto de Equipamiento para el Nuevo Sanatorio del Banco de Seguros del Estado</p>	

<ul style="list-style-type: none"> • Topes de protección situados en las esquinas. 	
<ul style="list-style-type: none"> • Carenado inferior en material de fácil limpieza. 	
<ul style="list-style-type: none"> • Barandillas laterales abatibles. 	
<ul style="list-style-type: none"> • Porta suero regulable en altura y abatible. 	
<ul style="list-style-type: none"> • 1 x Soporte porta chasis y porta cassette. 	
<ul style="list-style-type: none"> • Dimensión superficie paciente no inferior a 1900 x 710mm. 	




Fideicomitente  	Fiduciario 	Fideicomiso del Sanatorio del Banco de Seguros del Estado
		Proyecto de Equipamiento para el Nuevo Sanatorio del Banco de Seguros del Estado

Equipo:	Camilla, procedimientos, hidráulica, radiotransparente	Código Equipo:
		MC.BQ022
Local ubicación	1116 1124	Cantidad: 8

<u>Características técnicas solicitadas</u>	<u>Características técnicas ofertadas</u>
Carro - camilla para traslado y emergencias accionada hidráulicamente	
Estructura fabricada en tubo de acero con revestimiento de epoxy.	
Lecho compuesto de 2 secciones realizadas en material compacto, resistente a la humedad y al impacto. Permitiendo una limpieza simple con un paño con agua jabonosa.	
Somier totalmente radio transparente. Superficie útil 100%.	
Articulación del plano de tronco mediante accionamiento neumático.	
Elevación de altura desde al menos 70 mm hasta 95 mm.	
Con trendelemburg, y antitrendelemburg de al menos +-10° mediante accionamiento hidráulico.	
Se incluirá	
<ul style="list-style-type: none"> 1 x Colchoneta permeable a los rayos X, de al menos 6 cm de grosor de alta densidad, con tapizado en tela vinílica auto extingible (según norma M1 antimicrobiana, resistente a la abrasión y las manchas) de fácil limpieza y mantenimiento. 	
<ul style="list-style-type: none"> 4 x ruedas Ø de 200 mm de diámetro, antiestáticas y una rueda con servo dirección. 	
<ul style="list-style-type: none"> 5º rueda de diámetro 125 mm servo asistida con resorte a gas. 	
<ul style="list-style-type: none"> Palancas de pie, freno y bloqueo direccional al igual que dispositivo de giro. 	
<ul style="list-style-type: none"> Pedal para ajuste hidráulico de altura y dos para el control de trendelemburg y antitrendelemburg. 	
<ul style="list-style-type: none"> Pedales bilaterales para la regulación del plano de altura, trendelemburg y antitrendelemburg. 	




<p><i>Fideicomitente</i></p> 	<p><i>Fiduciario</i></p>	<p>Fideicomiso del Sanatorio del Banco de Seguros del Estado</p>	
		<p>Proyecto de Equipamiento para el Nuevo Sanatorio del Banco de Seguros del Estado</p>	

<ul style="list-style-type: none"> • Asas o similar para facilitar el manejo del carro durante el traslado. 	
<ul style="list-style-type: none"> • Topes de protección situados en las esquinas. 	
<ul style="list-style-type: none"> • Carenado inferior en material de fácil limpieza. 	
<ul style="list-style-type: none"> • Barandillas laterales abatibles. 	
<ul style="list-style-type: none"> • Porta suero regulable en altura y abatible. 	
<ul style="list-style-type: none"> • 1 x Soporte porta chasis y porta cassette. 	
<ul style="list-style-type: none"> • Dimensión superficie paciente no inferior a 1900 x 710mm. 	

Fideicomitente 	Fiduciario 	Fideicomiso del Sanatorio del Banco de Seguros del Estado	
		Proyecto de Equipamiento para el Nuevo Sanatorio del Banco de Seguros del Estado	


Equipo:	Camilla, procedimientos, hidráulica, radiotransparente, c/portasueros	Código Equipo:
		MC.EM007
Local ubicación	1033 1042	Cantidad: 8

<u>Características técnicas solicitadas</u>	<u>Características técnicas ofertadas</u>
Camilla de traslado de pacientes con lecho totalmente radiotransparente para facilitar la realización de procedimientos con el paciente inmovilizado.	
Altura variable hidráulica mediante pedales situados bilateralmente	
Trendelemburg, antitrendelemburg +-16º mediante accionamiento hidráulico.	
Colchoneta permeable a los rayos X, de aprox. 8 cm de grosor en espuma de poliuretano de alta densidad. Tapizado en tela vinílica auto extingible (antimicrobiana, resistente a la abrasión y las manchas) de fácil limpieza y mantenimiento.	
Elevación de respaldo asistida mediante accionamiento neumático.	
Regulación de altura en rango de 65 a 90 cm aprox.	
Cuatro ruedas de 200mm de diámetro, antiestáticas y una rueda con servo dirección.	
Con asidero para facilitar su transporte por parte del personal. Perímetro con protección de goma para la absorción de impactos y protección de superficies.	
Barandillas laterales totalmente abatibles.	
Tolerancia máxima de peso: 215 Kg. aprox.	
Dimensiones externas mínimas aprox. 190*70 cm.	
Se incluirá:	
<ul style="list-style-type: none"> • 1 x barra portasueros. 	

Fideicomitente 	Fiduciario 	Fideicomiso del Sanatorio del Banco de Seguros del Estado	
		Proyecto de Equipamiento para el Nuevo Sanatorio del Banco de Seguros del Estado	


<u>Equipo:</u>	Carro de curaciones, acero inox	Código Equipo:
		MC.XX023
Local ubicación	1003 1120 1314 1332 2309 2326 2338 1005 1123 1315 1333 2310 2328 3041 1008 1306 1316 1334 2311 2329 3139 1011 1307 1317 1335 2312 2330 4041 1016 1309 1326 1336 2313 2331 4139 1021 1310 1328 1338 2314 2332 5041 1032 1311 1329 2006 2315 2333 4139 1042 1312 1330 2306 2316 2334 5041 1115 1313 1331 2307 2317 2335	Cantidad: 65

<u>Características técnicas solicitadas</u>	<u>Características técnicas Ofertadas</u>
Carro para la realización de curaciones y urgencias.	
Estructura en acero inoxidable.	
Plano superior en ABS con reborde en tres lados.	
Tres cajones inferiores de PVC con autocierre.	
Ruedas giratorias mínimo de 125 mm, dos de ellas con freno.	
Protección antichoques.	
Dimensiones mínimas: 62 x 48 w x 96 h cm.	
Carro para la realización de curaciones y urgencias.	
Estructura en acero inoxidable.	
Plano superior en ABS con reborde en tres lados.	
Tres cajones inferiores de PVC con autocierre.	



Fideicomitente 	Fiduciario 	Fideicomiso del Sanatorio del Banco de Seguros del Estado	
		Proyecto de Equipamiento para el Nuevo Sanatorio del Banco de Seguros del Estado	

Equipo:	Carro de parada	Código Equipo: MC.XX024
Local ubicación	1033 1126 1129 1133 1136 3040 3138 4040 4138 5040	Cantidad: 11

<u>Características técnicas solicitadas</u>	<u>Características técnicas Ofertadas</u>
Carro de parada.	
Superficie de trabajo de ABS con rebordes laterales.	
4 x ruedas dobles de 125 mm de diámetro, con rodamiento de bolas antiestáticas.	
2 de las ruedas con freno y 1 con bloqueo direccional.	
Discos protectores sobre las ruedas.	
Barra de mando.	
Medidas aproximadas: 85 cm de alto x 60 cm de ancho.	
Con dos cajones de 8 cm de altura y tres cajones de 15 cm de altura.	
Chasis	
Construcción totalmente metálica autoportante de tipo sándwich, con pared doble.	
Fabricado en chapa de aluminio.	
Con amortiguación de ruidos.	
Aislamiento térmico mediante espuma rígida de XPS, de alta rigidez.	
De superficies lisas tanto en el interior como en el exterior.	
Cajones	
Frontales intercambiables de chapa de acero galvanizada electrolíticamente y fosfatada, con cantos y esquinas redondeados.	
Cajón con extracción total	
Paredes laterales de chapa de acero. Fondo de chapa de aluminio.	
Guías silenciosas y extraíbles. Cierre automático.	
Sistema de amortiguación.	



<p>Fideicomitente</p> 	<p>Fiduciario</p>	<p>Fideicomiso del Sanatorio del Banco de Seguros del Estado</p>	
		<p>Proyecto de Equipamiento para el Nuevo Sanatorio del Banco de Seguros del Estado</p>	

Tiradores	
De cinc colado a presión.	
Superficie resistente a productos químicos. Fácil de limpiar y desinfectar.	
Se deberán incluir:	
<ul style="list-style-type: none"> • Superficie de trabajo de ABS con bordes levantados en tres lados, acabados sin juntas 	
<ul style="list-style-type: none"> • Riel lateral de aluminio para colgar accesorios. 	
<ul style="list-style-type: none"> • Porta-sueros con 4 ganchos de acero al cromo-níquel 18/10, regulable en altura, área de regulación 900 mm. 	
<ul style="list-style-type: none"> • Tabla de reanimación con soporte, 450 mm de ancho x 600 mm largo x 5 mm alto. 	
<ul style="list-style-type: none"> • Plato giratorio de acero con recubrimiento. 	
<ul style="list-style-type: none"> • Regleta para precintar cajones de chapa de acero con recubrimiento con 100 precintos. 	
<ul style="list-style-type: none"> • Separadores para cajón de 8 cm de altura. 	

<p>Fideicomitente</p> 	<p>Fiduciario</p>	<p>Fideicomiso del Sanatorio del Banco de Seguros del Estado</p>	
		<p>Proyecto de Equipamiento para el Nuevo Sanatorio del Banco de Seguros del Estado</p>	



Equipo:	Carro de yesos	Código Equipo:
		MC.XX013
Local ubicación	1020 2331	Cantidad: 2

<u>Características técnicas solicitadas</u>	<u>Características técnicas Ofertadas</u>
Carro para escayolas.	
Tablero de trabajo abatible con pestillo de seguridad y empujador lateral que facilite su movilidad.	
Se incluirán dos palanganas en acero desmontables de $\varnothing 360$ mm.	
Armario inferior compartimentado (al menos 3 huecos).	
Ruedas de $\varnothing 100$ mm, con parachoques; dos con freno.	
Totalmente fabricada en acero inoxidable 18/10.	
Dimensiones aprox. 1000 x 480 - 730 x 800 mm.	

<p>Fideicomitente</p> 	<p>Fiduciario</p>	<p>Fideicomiso del Sanatorio del Banco de Seguros del Estado</p>	
		<p>Proyecto de Equipamiento para el Nuevo Sanatorio del Banco de Seguros del Estado</p>	




<u>Equipo:</u>	Carro para medicación de anestesia	Código Equipo:
		MC.BQ026
Local ubicación	1126 1129 1133 1136	Cantidad: 4

<u>Características técnicas solicitadas</u>	<u>Características técnicas Ofertadas</u>
Carro para medicación con cajones tipo ISO.	
Con ruedas de doble rodadura, dos de ellas con freno.	
Modular, adaptable.	
Organización mediante cajones tipo ISO.	
Estructura monobloque, robusta.	
Se deberá incluir en la oferta:	
<ul style="list-style-type: none"> • 1 x soporte para cajas basculantes. 	
<ul style="list-style-type: none"> • 1 x estante lateral para botes. 	

<p>Fideicomitente</p> 	<p>Fiduciario</p>	<p>Fideicomiso del Sanatorio del Banco de Seguros del Estado</p>	
		<p>Proyecto de Equipamiento para el Nuevo Sanatorio del Banco de Seguros del Estado</p>	



<u>Equipo:</u>	Carro porta-equipos	Código Equipo:
		MC.REH023
Local ubicación	2400 2404 2405	Cantidad: 4

<u>Características técnicas solicitadas</u>	<u>Características técnicas Ofertadas</u>
Coche portaequipos con las siguientes características:	
Dos bandejas multiposicionales: horizontal o inclinadas hasta 20º, pintadas en epoxi polvo, que incorporan alojamientos para organizar los cables y hueco posterior para almacenar cables y alimentador en un espacio separado.	
Bastidor de acero pintado en epoxi.	
4 Ruedas giratorias, dos de ellas con freno.	
Distancia entre baldas al menos de 30 cm.	
Dimensiones aprox. 44 x47x95 cm.	

Fideicomitente 	Fiduciario 	Fideicomiso del Sanatorio del Banco de Seguros del Estado	
		Proyecto de Equipamiento para el Nuevo Sanatorio del Banco de Seguros del Estado	

<u>Equipo:</u>	Carro, ropa contaminada, anillo, acero inox.	Código Equipo:
		MC.XX016
Local ubicación	1001 1029 1113 1121 1130 1134 1140 1308 1327 2308 2327 3044 3142 4044 4142 5044 0.329	Cantidad: 19

<u>Características técnicas solicitadas</u>	<u>Características técnicas Ofertadas</u>
Carro abierto para la recogida y transporte de ropa sucia.	
Estructura de en tubo de acero inoxidable 18/10.	
Dispondrá de un saco de lona plastificada, desmontable con fijación mediante sistema de velcros.	
Empujador para su desplazamiento.	
Ruedas no inferiores a $\varnothing 74$ mm con amortiguadores, dos de ellas con freno.	
Dimensiones mínimas aprox.: 700 x 400 x 800 mm.	

Fideicomitente 	Fiduciario 	Fideicomiso del Sanatorio del Banco de Seguros del Estado	
		Proyecto de Equipamiento para el Nuevo Sanatorio del Banco de Seguros del Estado	


Equipo:	Colchón hospitalario c/ funda	Código Equipo:
		MC.HP013
Local ubicación	3005 3032 3116 4011 4050 4122 5018 3007 3034 3118 4013 4101 4130 5020 3009 3048 3120 4015 4103 4132 5022 3011 3050 3122 4018 4105 4146 5024 3013 3101 3130 4020 4107 4148 5026 3015 3103 3132 4022 4109 5005 5032 3018 3105 3146 4024 4111 5007 5034 3020 3107 3148 4026 4114 5009 5048 3022 3109 4005 4032 4116 5011 5050 3024 3111 4007 4034 4118 5013 3026 3114 4009 4048 4120 5015	Cantidad: 125

<u>Características técnicas solicitadas</u>	<u>Características técnicas Ofertadas</u>
Colchón hecho de una sola pieza y 1 parte de espuma moldeada.	
CLASE II.	
Perfectamente adaptado a la cinemática de camas médicas a retorcimiento	
Muy alta densidad, es resistente a la caída y la deformación.	
Espuma (cm) 14.	
Tamaño (cm) 190 - 200x90.	
Adaptable a los movimientos de la cama.	
Adaptable al cuerpo del enfermo.	
Antideslizante.	
Analérgico e higiénico.	
Ignífugo.	
Transpirable.	
Con funda impermeable y transpirable, ignífuga, resistente a las roturas y el desgarro.	
Lavable y desinfectable.	

<p>Fideicomitente</p> 	<p>Fiduciario</p>	<p>Fideicomiso del Sanatorio del Banco de Seguros del Estado</p>	
		<p>Proyecto de Equipamiento para el Nuevo Sanatorio del Banco de Seguros del Estado</p>	



<u>Equipo:</u>	Lámpara examen rodable consulta	Código Equipo:
		BI.XX036
Local ubicación	1003 1033 2006 2022	Cantidad: 5

<u>Características técnicas solicitadas</u>	<u>Características técnicas Ofertadas</u>
Lámpara con iluminación halógena flexible para reconocimientos con una nueva lámpara reflectora IRC de 20 W con una tecnología innovadora para obtener una luz brillante y blanca concentrada.	
Cabezal iluminador compacto.	
Filtro de color incorporado.	
Giro completo de 180°.	
Construcción fija de la sección flexible. Ajuste de la luz en prácticamente cualquier posición.	
Trípode sobre ruedas.	
Lámpara reflectora halógena IRC de 12 V/20 W de larga duración.	
Bombilla de 4000 horas de duración.	
Salida de luz de 90000 lux a 30 cm.	
Luz brillante y blanca.	

<p>Fideicomitente</p> 	<p>Fiduciario</p>	<p>Fideicomiso del Sanatorio del Banco de Seguros del Estado</p>	
		<p>Proyecto de Equipamiento para el Nuevo Sanatorio del Banco de Seguros del Estado</p>	


Equipo:	Lavador de ojos, emergencia	Código Equipo:
		SW.MT019
Local ubicación	2023	Cantidad: 1

<u>Características técnicas solicitadas</u>	<u>Características técnicas Ofertadas</u>
Provisto de dos rociadores de gran caudal de agua aireada a baja presión para bañar los ojos y la cara del accidentado.	
Válvula de apertura automática y continua al pulsar la palanca de accionamiento (abierto-cerrado).	
Cubeta en plástico ABS anticorrosivo.	

<p>Fideicomitente</p> 	<p>Fiduciario</p>	<p>Fideicomiso del Sanatorio del Banco de Seguros del Estado</p>	
		<p>Proyecto de Equipamiento para el Nuevo Sanatorio del Banco de Seguros del Estado</p>	


Equipo:	Lupa con luz (Lámpara de Wood)	Código Equipo:
		BI.CE061
Local ubicación	1309	Cantidad: 1

<u>Características técnicas solicitadas</u>	<u>Características técnicas ofertadas</u>
Lámpara de Wood para diagnósticos.	
Luz ultravioleta y filtro UV.	
Con soporte de pared.	
Lente especial de cristal puro de 3 dioptrías.	
Reflector de aluminio pulido.	
Tapa protectora corredera.	
Medidas aproximadas lente: 10 x 6 cm.	
Potencia: 9 W.	

Fideicomitente 	Fiduciario 	Fideicomiso del Sanatorio del Banco de Seguros del Estado	
		Proyecto de Equipamiento para el Nuevo Sanatorio del Banco de Seguros del Estado	


<u>Equipo:</u>	Mesa acero inox para instrumental, 1000 mm	Código Equipo:
		MC.BQ065
Local ubicación	1126 1129 1133 136	Cantidad: 4

<u>Características técnicas solicitadas</u>	<u>Características técnicas Ofertadas</u>
Mesa para instrumental quirúrgico	
Forma de "riñón".	
Acero inoxidable.	
Entrepañó superior con reborde en tres lados.	
Medidas: 100x50x80 cm.	

Fideicomitente 	Fiduciario 	Fideicomiso del Sanatorio del Banco de Seguros del Estado	
		Proyecto de Equipamiento para el Nuevo Sanatorio del Banco de Seguros del Estado	


<u>Equipo:</u>	Mesa Auxiliar dos baldas y cajones, rodable	Código Equipo:
		MC.HP037
Local ubicación	3040 3138 4040 4138 5040	Cantidad: 5

<u>Características técnicas solicitadas</u>	<u>Características técnicas Ofertadas</u>
Mesa auxiliar para especialidades médicas.	
Fabricada en acero inoxidable.	
Bandeja superior extraíble.	
Entrepañó inferior liso.	
Se incluirán:	
<ul style="list-style-type: none"> • 2 x cajones acero inoxidable. 	

Fideicomitente 	Fiduciario 	Fideicomiso del Sanatorio del Banco de Seguros del Estado	
		Proyecto de Equipamiento para el Nuevo Sanatorio del Banco de Seguros del Estado	

<u>Equipo:</u>	Mesa de noche I	Código Equipo:
		MC.HP039
Local ubicación	3005 3032 3116 4009 4048 4120 5013 3007 3034 3118 4011 4050 4122 5018 3009 3048 3120 4013 4101 4130 5020 3011 3050 3122 4018 4103 4132 5022 3013 3101 3130 4020 4105 4146 5024 3015 3103 3132 4022 4107 4148 5026 3018 3105 3146 4024 4109 5005 5032 3020 3107 3148 4026 4114 5007 5034 3022 3109 4005 4032 4116 5009 5048 3024 3111 4007 4034 4118 5011 5050 3026 3114	Cantidad: 122

<u>Características técnicas solicitadas</u>	<u>Características técnicas Ofertadas</u>
Mesilla modular fabricada en estructura de polietileno de alta densidad o similar.	
Dispondrá al menos de 1 cajón y puerta.	
4 Ruedas de 60 mm de diámetro, con protección anti-choque. 2 con freno de fácil accionamiento.	
Encimera laminada con rebordes.	
Se valorará doble compartimento lateral para accesorios.	
Permitirá la integración de la mesa de comer de paciente.	
Dimensiones aprox.: 460x 470 x 875 cm.	

<p>Fideicomitente</p> 	<p>Fiduciario</p>	<p>Fideicomiso del Sanatorio del Banco de Seguros del Estado</p>	
		<p>Proyecto de Equipamiento para el Nuevo Sanatorio del Banco de Seguros del Estado</p>	

Equipo:	Mesa de trabajo	Código Equipo:
		GF.BQ070
Local ubicación	1116	Cantidad: 4

<u>Características técnicas solicitadas</u>	<u>Características técnicas ofertadas</u>
Mesa de trabajo preconfigurada.	
Encimera de trabajo con superficie laminada.	
Unidad base inferior de soporte de la encimera.	
Unidad base inferior recta con una altura de trabajo de 76 cm con un ajuste variable adicional de 2,5 mm a través de patas regulables para nivelación del suelo.	
La unida inferior dispondrá de dos columnas de cajones a ambos lados como área de almacenamiento, dejando un hueco entre ambas	
Cada columna de cajones dispondrá de al menos 4 cajones de anchos variable.	
Dimensiones aproximadas de 76 x 76 x 80 ancho cm	
Se deberá especificar dimensiones finales según requerimientos del espacio final de la estancia.	

<p><i>Fideicomitente</i></p> 	<p><i>Fiduciario</i></p>	<p>Fideicomiso del Sanatorio del Banco de Seguros del Estado</p>	
		<p>Proyecto de Equipamiento para el Nuevo Sanatorio del Banco de Seguros del Estado</p>	



<u>Equipo:</u>	Mesa instrumental auxiliar	Código Equipo:
		MC.BQ072
Local ubicación	1126 1129 1133 1136	Cantidad: 4

<u>Características técnicas solicitadas</u>	<u>Características técnicas Ofertadas</u>
Mesa auxiliar para especialidades médicas.	
Acero inoxidable.	
Bandeja superior e inferior	

<p>Fideicomitente</p> 	<p>Fiduciario</p>	<p>Fideicomiso del Sanatorio del Banco de Seguros del Estado</p>	
		<p>Proyecto de Equipamiento para el Nuevo Sanatorio del Banco de Seguros del Estado</p>	



<u>Equipo:</u>	Mesa Mayo hidráulica, acero inox.	Código Equipo:
		MC.BQ073
Local ubicación	1126 1136	Cantidad: 2

<u>Características técnicas solicitadas</u>	<u>Características técnicas Ofertadas</u>
Mesa para instrumental tipo "Mayo".	
Regulable en altura mediante sistema hidráulico por medio de pedal.	
Bandeja superior extraíble.	
Ruedas giratorias de 50 mm, dos de ellas con freno.	

Fideicomitente 	Fiduciario 	Fideicomiso del Sanatorio del Banco de Seguros del Estado	
		Proyecto de Equipamiento para el Nuevo Sanatorio del Banco de Seguros del Estado	

<u>Equipo:</u>	Mesa para comer	Código Equipo:
		MC.HP041
Local ubicación	3005 3032 3116 4009 4048 4120 5013 3007 3034 3118 4011 4050 4122 5018 3009 3048 3120 4013 4101 4130 5020 3011 3050 3122 4018 4103 4132 5022 3013 3101 3130 4020 4105 4146 5024 3015 3103 3132 4022 4107 4148 5026 3018 3105 3146 4024 4109 5005 5032 3020 3107 3148 4026 4114 5007 5034 3022 3109 4005 4032 4116 5009 5048 3024 3111 4007 4034 4118 5011 5050 3026 3114	Cantidad: 122

<u>Características técnicas solicitadas</u>	<u>Características técnicas Ofertadas</u>
Mesa para comer tipo cigüeña ajustable en altura.	
Rango mínimo de 80 a 120 mm.	
Atril laminado compacto de aprox. 20*40 cm, y con bordes perimetrales.	
Ruedas de 60 mm de diámetro, dos con freno.	
Inclinación del tablero hasta 90°.	

Fideicomitente  	Fiduciario Fideicomiso del Sanatorio del Banco de Seguros del Estado	
Proyecto de Equipamiento para el Nuevo Sanatorio del Banco de Seguros del Estado		




Equipo:	Mesa-Camilla de exploraciones, fija, 180 x 60 cm	Código Equipo:
		BI.CE064
Local ubicación	1307 1313 1316 1329 1312 1315 1328 1310 1314 1317 1307 1313 1316 1329 1312 1315 1328 1310 1314 1317	Cantidad: 20

<u>Características técnicas solicitadas</u>	<u>Características técnicas Ofertadas</u>
Camilla de 2 secciones.	
Altura Fija.	
Cabecero articulado mediante doble cremallera dentada en tres posiciones	
Tapizada en material, ignifugo clase M2, con interior de goma espuma esponjosa de alta densidad.	
Patas rematadas con tacos antideslizantes.	
Estructura fabricada en tubo de acero de 30×1,5 mm de espesor con travesaños de refuerzo.	
Acabado en acero inoxidable 18/10, cromado y esmaltado epoxi.	
Posibilidad de incorporar portarrollos y cortador de papel.	

<p>Fideicomitente</p>	<p>Fiduciario</p>	<p>Fideicomiso del Sanatorio del Banco de Seguros del Estado</p>
		<p>Proyecto de Equipamiento para el Nuevo Sanatorio del Banco de Seguros del Estado</p>

Equipo:	Rodillo para cruzar o traslado de pacientes	Código Equipo: MC.BQ093
Local ubicación	1133	Cantidad: 3




<u>Características técnicas solicitadas</u>	<u>Características técnicas ofertadas</u>
Plataforma o rodillo para traslado de pacientes de una superficie a otra en unidades como bloque quirúrgico, radiología o emergencias.	
Para transferencias laterales con brechas superiores a 10 cm. Especificar.	
De bajo peso y resistente.	
Fabricada en material antibacteriano.	
Fácil de limpiar y desinfectar.	
Con capacidad de soporte de peso de al menos 150 kg. Especificar.	
Dimensiones no inferiores 170 x 40 cm.	
Especificar material de fabricación.	

Fideicomitente 	Fiduciario 	Fideicomiso del Sanatorio del Banco de Seguros del Estado	 globesalud
		Proyecto de Equipamiento para el Nuevo Sanatorio del Banco de Seguros del Estado	

<u>Equipo:</u>	Sillón de paciente	Código Equipo:
		MC.HP060
Local ubicación	3005 3032 3116 4011 4050 4122 5018 3007 3034 3118 4013 4101 4130 5020 3009 3048 3120 4018 4103 4132 5022 3011 3050 3122 4020 4105 4146 5024 3013 3101 3132 4022 4107 4148 5026 3018 3103 3146 4024 4109 5005 5032 3020 3105 3148 4026 4114 5007 5034 3022 3107 4005 4032 4116 5009 5048 3024 3109 4007 4034 4118 5011 5050 3026 3114 4009 4048 4120 5013	Cantidad: 119


<u>Características técnicas solicitadas</u>	<u>Características técnicas Ofertadas</u>
Sillón para reposo y descanso del paciente.	
Estructura fabricada en acero con recubrimiento en epoxy.	
Con tres secciones. Dos apoyabrazos escamoteables y de altura regulable para facilitar el abordaje del paciente.	
Dispondrá de articulación de los planos mediante mecanismo neumático.	
El reposapiés se podrá activar desde ambos lados del sillón.	
Soporte del paciente en alta densidad y tapizado en tela o símil auto-extinguible, resistente a la absorción de suciedad y antibacteriana.	
Debe incluir 4 ruedas de al menos 90 mm de diámetro con sistema de freno.	
El respaldo se podrá inclinar en un rango no inferior 50°.	
Se deberá indicar:	
<ul style="list-style-type: none"> • Material de asiento y tapizado. 	
<ul style="list-style-type: none"> • Material de reposabrazos. 	
<ul style="list-style-type: none"> • Reposapiés. 	
<ul style="list-style-type: none"> • Dimensiones del asiento (mm) 	
<ul style="list-style-type: none"> • Dimensiones del Respaldo. 	
<ul style="list-style-type: none"> • Rango de inclinación del respaldo (°). 	
<ul style="list-style-type: none"> • Carga máxima. 	

<p><i>Fideicomitente</i></p>  <p><i>Fiduciario</i></p>  <p>CND CORPORACION NACIONAL PARA EL DESARROLLO</p>	<p>Fideicomiso del Sanatorio del Banco de Seguros del Estado</p> <hr/> <p>Proyecto de Equipamiento para el Nuevo Sanatorio del Banco de Seguros del Estado</p>	 <p>globoesalud</p>
--	--	--

Fideicomitente  	Fiduciario 	Fideicomiso del Sanatorio del Banco de Seguros del Estado
		Proyecto de Equipamiento para el Nuevo Sanatorio del Banco de Seguros del Estado


Equipo:	Sillón extracción, eléctrico	Código Equipo: MC.LAB084
Local ubicación	2006	Cantidad: 2

<u>Características técnicas solicitadas</u>	<u>Características técnicas Ofertadas</u>
Sillón de extracciones eléctrico.	
Estructura fabricada en tubo de acero con revestimiento de epoxy.	
Con sistema de elevación carga de hasta 150kg.	
Debe incorporar soportes que permitan la adaptación de accesorios.	
La superficie útil debe ser del 100%.	
Articulación de los planos mediante motores eléctricos de baja tensión según norma EN 60601-1.	
Movimiento del respaldo y del cojín reposa piernas sincronizado mediante accionamiento eléctrico.	
Asiento y respaldo de espuma de poliuretano de alta densidad.	
Tapizado en material auto-extinguible (según norma M1 antibacteriana y resistente a la absorción y manchas) de fácil limpieza y mantenimiento.	
Con apoyabrazos regulables en altura en múltiples posiciones.	
Con mando de control	
Debe incluir cuatro ruedas dobles giratorias de 75 mm diámetro con sistema de freno individual en las 4 ruedas.	

<p>Fideicomitente</p> 	<p>Fiduciario</p>	<p>Fideicomiso del Sanatorio del Banco de Seguros del Estado</p>	
		<p>Proyecto de Equipamiento para el Nuevo Sanatorio del Banco de Seguros del Estado</p>	



Equipo:	Sillón extracción, hidráulico	Código Equipo:
		MC.MT038
Local ubicación	2022	Cantidad: 4

<u>Características técnicas solicitadas</u>	<u>Características técnicas Ofertadas</u>
Sillón de extracciones hidráulico	
Estructura fabricada en tubo de acero con revestimiento de epoxy.	
Con sistema de elevación carga de hasta 150kg.	
Debe incorporar soportes que permitan la adaptación de accesorios.	
La superficie útil debe ser del 100%.	
Asiento y respaldo de espuma de poliuretano de alta densidad.	
Tapizado en material auto-extinguible (según norma M1 antibacteriana y resistente a la absorción y manchas) de fácil limpieza y mantenimiento.	
Con apoyabrazos regulables en altura en múltiples posiciones.	
Debe incluir cuatro ruedas dobles giratorias de 75 mm diámetro con sistema de freno individual en las 4 ruedas.	

<p>Fideicomitente</p> 	<p>Fiduciario</p>	<p>Fideicomiso del Sanatorio del Banco de Seguros del Estado</p>	
		<p>Proyecto de Equipamiento para el Nuevo Sanatorio del Banco de Seguros del Estado</p>	



<u>Equipo:</u>	Sillón para cirujano	Código Equipo:
		MC.BQ112
Local ubicación	1126 1129 1133 1136	Cantidad: 4

<u>Características técnicas solicitadas</u>	<u>Características técnicas Ofertadas</u>
Silla hidraulica para cirujano, comandada mediante el pie.	
Altura ajustable de 600 a 690 mm.	
Respaldo/reposabrazos quirúrgico curvo regulable en altura	
Asiento de 7 cm de espesor de espuma de poliuretano 28 Kg/m3 minimo. Tapizado en material desinfectable de alta durabilidad.	
Con 5 ruedas en estructura de acero cromado, con sistema de autofreno.	
120 Kg de tolerancia de peso.	

Fideicomitente  	Fiduciario 	Fideicomiso del Sanatorio del Banco de Seguros del Estado
		Proyecto de Equipamiento para el Nuevo Sanatorio del Banco de Seguros del Estado

Equipo:	Sillón-camilla para recuperación/emergencia	Código Equipo: MC.EM075
Local ubicación	1016 1021	Cantidad: 8

<u>Características técnicas solicitadas</u>	<u>Características técnicas Ofertadas</u>
Sillón ambulatorio eléctrico con reposa piernas no extensible y enrollador para cable eléctrico.	
Estructura de acero con acabado de resina epoxi.	
Altura variable eléctrica de 63 a 90 cm.	
Respaldo reclinable mediante cilindro eléctrico desembragable por empuñadura bilateral.	
Reposapiernas reclinable mediante cilindro eléctrico.	
Reposapiernas no extensible.	
Enrollador para cable electrico.	
Posición de trendelenburg 13°.	
Mando manual para posición de emergencia.	
Tapicería desmontable con espuma 80 mm gran confort.	
4 ruedas centralizadas ø 150 mm, 2 direccionales mediante pedal; 2 antiestáticas.	
Acumulador para movimiento de emergencia (50 ciclos).	
Guías correderas de 25 x 10 mm en el asiento para incorporar accesorios.	
Empujador integrado.	
Cesta para alojar ropa y material.	
Portabotellas de oxígeno integrado.	
Peso máximo del paciente autorizado 200 kg.	

Fideicomitente  	Fiduciario 	Fideicomiso del Sanatorio del Banco de Seguros del Estado
		Proyecto de Equipamiento para el Nuevo Sanatorio del Banco de Seguros del Estado



Equipo:	Sofá-Cama acompañantes	Código Equipo: GF.HP062
Local ubicación	3034 3048 3132 4034 4048 4132 4146 5034 5048	Cantidad: 9

<u>Características técnicas solicitadas</u>	<u>Características técnicas Ofertadas</u>
Sillón individual fabricado en tubo de acero con pintura epoxy.	
Frontal y brazo de madera tapizada desenfundable.	
Asiento y respaldo de espuma de poliuretano de alta densidad.	
Tapizado en tela vinílica autoextinguible (Norma M2) antimicrobiana, resistente a la abrasión y a las manchas.	
Somier extraíble de lamas de madera de 80*190 cm.	
Capacidad máxima de carga 150 Kg.	
Dimensiones del sillón extendido: 190 cm.	
Sillón individual fabricado en tubo de acero con pintura epoxy.	
Frontal y brazo de madera tapizada desenfundable.	
Asiento y respaldo de espuma de poliuretano de alta densidad.	
Tapizado en tela vinílica autoextinguible (Norma M2) antimicrobiana, resistente a la abrasión y a las manchas.	
Somier extraíble de lamas de madera de 80*190 cm.	
Capacidad máxima de carga 150 Kg.	
Dimensiones del sillón extendido: 190 cm.	

<p>Fideicomitente</p>	<p>Fiduciario</p>	<p>Fideicomiso del Sanatorio del Banco de Seguros del Estado</p>	
		<p>Proyecto de Equipamiento para el Nuevo Sanatorio del Banco de Seguros del Estado</p>	

<u>Equipo:</u>	Soporte bajo rodado, una cubeta acero inox.	Código Equipo:
		MC.BQ117
Local ubicación	1126 1129 1133 1136	Cantidad: 6

<u>Características técnicas solicitadas</u>	<u>Características técnicas Ofertadas</u>
Cubo auxiliar para quirófano.	
Soporte de acero inoxidable con ruedas direccionales.	
Cubo de acero inoxidable.	
Capacidad del cubo: 8 litros.	
Protección de goma anti-golpes.	
5 Ruedas giratorias de 60 mm.	
Dimensiones: 40 x 40 x 22 cm.	

Fideicomitente 	Fiduciario 	Fideicomiso del Sanatorio del Banco de Seguros del Estado	
		Proyecto de Equipamiento para el Nuevo Sanatorio del Banco de Seguros del Estado	

Equipo:	Soporte infusión, rodable, inox	Código Equipo:
		MC.XX077
Local ubicación	1003 3022 3111 4007 4034 4118 5013 1034 3024 3114 4009 4048 4120 5015 1116 3026 3116 4011 4050 4122 5018 1124 3032 3118 4013 4101 4130 5020 3005 3034 3120 4015 4103 4132 5022 3007 3048 3122 4018 4105 4146 5024 3009 3050 3130 4020 4107 4148 5026 3011 3101 3132 4022 4109 5005 5032 3013 3103 3146 4024 4111 5007 5034 3015 3105 3148 4026 4114 5009 5048 3018 3107 4005 4032 4116 5011 5050 3020 3109	Cantidad: 135

<u>Características técnicas solicitadas</u>	<u>Características técnicas Ofertadas</u>
Portasueros rodable con 4 colgadores.	
Estructura y base en acero inoxidable 18/10.	
Ruedas giratorias de 50 mm mínimo, con sistema cortahilos.	
Con sistema que permita modificar la altura de los colgadores.	



Fideicomitente  	Fiduciario 
Fideicomiso del Sanatorio del Banco de Seguros del Estado	
Proyecto de Equipamiento para el Nuevo Sanatorio del Banco de Seguros del Estado	

LICITACIÓN: **MOBILIARIO CLÍNICO**

LOTE 2: **ACCESORIOS PARA IMAGENOLÓGÍA**



Equipo:	Infusión stand, MRN compatible	Código Equipo:
		BI.RAD021
Local ubicación	1043	Cantidad: 1

<u>Características técnicas solicitadas</u>	<u>Características técnicas Ofertadas</u>
Soporte para sueros compatible con campo magnético de 1, 5 Tesla	
Con 4 ganchos para suero para botellas de 2,0 kg.	
Ajuste de altura con tornillo.	
Rango de regulación: 1.350 mm - 2.150 mm	
Diámetro de la base no inferior a 630 mm	
Con ruedas mono de 80 mm de diametro de acuerdo con DIN EN 60601, conductor de electricidad y bloqueable.	
Soporte para sueros compatible con campo magnético de 1, 5 Tesla	
Con 4 ganchos para suero para botellas de 2,0 kg.	
Ajuste de altura con tornillo.	
Rango de regulación: 1.350 mm - 2.150 mm	
Diámetro de la base no inferior a 630 mm	
Con ruedas mono de 80 mm de diametro de acuerdo con DIN EN 60601, conductor de electricidad y bloqueable.	

<p>Fideicomitente</p> 	<p>Fiduciario</p>	<p>Fideicomiso del Sanatorio del Banco de Seguros del Estado</p>	
		<p>Proyecto de Equipamiento para el Nuevo Sanatorio del Banco de Seguros del Estado</p>	




<u>Equipo:</u>	Protectores gonadales	Código Equipo:
		BI.RAD041
Local ubicación	1022 1034 1035	Cantidad: 6

<u>Características técnicas solicitadas</u>	<u>Características técnicas Ofertadas</u>
Protector combinado ovárico/ testicular de protección anti-X.	
Fabricado en varias capas de vinilo plomífero con un cinturón de ajuste en velcro.	
En protección de 0,50 mm/Pb y 1 mm/Pb.	
Fabricado en Nylon Teflón, resistente al agua y a la suciedad.	
Tallas: S- M- L.	

<p><i>Fideicomitente</i></p> 	<p><i>Fiduciario</i></p>	<p>Fideicomiso del Sanatorio del Banco de Seguros del Estado</p>	
		<p>Proyecto de Equipamiento para el Nuevo Sanatorio del Banco de Seguros del Estado</p>	



<u>Equipo:</u>	Percha para protecciones plomadas	Código Equipo:
		BI.XX004
Local ubicación	1022 1034 1035 2317 2338	Cantidad: 5

<u>Características técnicas solicitadas</u>	<u>Características técnicas Ofertadas</u>
Percha metálica para guantes y delantales.	
Soporte a pared.	
Capacidad para 3 delantales.	

<p>Fideicomitente</p> 	<p>Fiduciario</p> 	<p>Fideicomiso del Sanatorio del Banco de Seguros del Estado</p>	
		<p>Proyecto de Equipamiento para el Nuevo Sanatorio del Banco de Seguros del Estado</p>	



<u>Equipo:</u>	Delantal de plomo	Código Equipo:
		BI.XX012
Local ubicación	1022 1034 1035 2317 2338	Cantidad: 7

<u>Características técnicas solicitadas</u>	<u>Características técnicas Ofertadas</u>
Fabricado en varias capas de vinilo plomífero que aporten una gran flexibilidad y peso mucho más ligero.	
Se fabrica en protección de 0,25-0,35 y 0,50 mm./Pb. para 100 kV.	
La longitud de los delantales podrá ser de 90-100-110 y 120 cm. y la anchura es correspondiente a las tallas	
S-M-L-XL	
Será utilizado por el operador.	
Protección de la totalidad de la parte delantera. La incorporación de un cinturón regulable con cierre, permite una perfecta adaptación y una distribución adecuada del peso del delantal al cuerpo del médico.	
En Nylon Teflón, resistente al agua y a la suciedad, al impedir las fibras su penetración.	

<p><i>Fideicomitente</i></p> 	<p><i>Fiduciario</i></p>	<p>Fideicomiso del Sanatorio del Banco de Seguros del Estado</p>	
		<p>Proyecto de Equipamiento para el Nuevo Sanatorio del Banco de Seguros del Estado</p>	

<u>Equipo:</u>	Protectores de Tiroides	Código Equipo:
		BI.XX040
Local ubicación	1022 1034 1035 2317 2338	Cantidad: 8

<u>Características técnicas solicitadas</u>	<u>Características técnicas Ofertadas</u>
Protectores de tiroides en 0,50 mm equivalente Pb.	


Fideicomitente 	Fiduciario 	Fideicomiso del Sanatorio del Banco de Seguros del Estado	
		Proyecto de Equipamiento para el Nuevo Sanatorio del Banco de Seguros del Estado	

LICITACIÓN: **MOBILIARIO CLÍNICO**

LOTE 3: **MORGUE**



<u>Equipo:</u>	Cámara de cadáveres de 2 cuerpos	Código Equipo:
		BI.MO002
Local ubicación	0.116	Cantidad: 1

<u>Características técnicas solicitadas</u>	<u>Características técnicas Ofertadas</u>
Cámara refrigerada para exitus de dos cuerpos.	
De carga frontal.	
De construcción modular tropicalizada.	
Construida en acero inoxidable calidad AISI 304, de carga frontal, para dos cuerpos, con termómetro digital y regulación automática de la temperatura.	
El grupo frigorífico será monobloc refrigerado por aire, con evaporador de tiro forzado y deshielo automático programado.	
Se deberán indicar	
<ul style="list-style-type: none"> • Dimensiones: mm. (Ancho x Alto x Prof.) 	
<ul style="list-style-type: none"> • Peso kg. 	
<ul style="list-style-type: none"> • Condiciones eléctricas necesarias. 	
<ul style="list-style-type: none"> • Potencia kW. 	
<ul style="list-style-type: none"> • Funciones específicas. 	
<ul style="list-style-type: none"> • Condiciones necesarias de preinstalación. 	

<p>Fideicomitente</p> 	<p>Fiduciario</p>	<p>Fideicomiso del Sanatorio del Banco de Seguros del Estado</p>	
		<p>Proyecto de Equipamiento para el Nuevo Sanatorio del Banco de Seguros del Estado</p>	

Equipo:	Camilla de transporte de cadáveres	Código Equipo:
		MC.MO003
Local ubicación	0.116	Cantidad: 1

<u>Características técnicas solicitadas</u>	<u>Características técnicas Ofertadas</u>
Carro para traslado de cadáveres.	
Estructura en acero inoxidable.	
Lecho de acero inoxidable.	
Dos empujadores.	
Ruedas de 125 cm, dos con freno.	
Dimensiones 202 x 65 x 80 cm.	

<p>Fideicomitente</p> 	<p>Fiduciario</p>	<p>Fideicomiso del Sanatorio del Banco de Seguros del Estado</p>	
		<p>Proyecto de Equipamiento para el Nuevo Sanatorio del Banco de Seguros del Estado</p>	

Equipo:	Carro elevador eléctrico, cámaras 2 cuerpos	Código Equipo:
		MC.MO004
Local ubicación	0.116	Cantidad: 1

<u>Características técnicas solicitadas</u>	<u>Características técnicas Ofertadas</u>
Carro elevador eléctrico para la carga de cadáveres en cámaras frigoríficas frontales de 2 cuerpos.	
Construido en acero inoxidable calidad AISI304, de mecanismo eléctrico con fuente de alimentación o batería regulable, con botonera o mando de cable espiral extra-largo.	
Provisto de 4 ruedas giratorias, 2 de ellas con freno, y asidero para su conducción	
Dimensiones: 630 x 392 x 2220 mm (ancho x alto x prof.)	
Altura máxima: 1900 mm.	
Altura mínima: 392 mm.	